

MUNICIPIO DE TEHUACÁN PUEBLA

ESTADO DE ACTIVIDADES  
Del 1 de Enero al 31 de Mayo de 2026  
(Cifras en Pesos)

	2026	2025
INGRESOS Y OTROS BENEFICIOS		
INGRESOS DE GESTIÓN	128,269,750.28	246,266,929.97
IMPUESTOS	65,012,522.50	93,250,413.14
CUOTAS Y APORTACIONES DE SEGURIDAD SOCIAL	0.00	0.00
CONTRIBUCIONES DE MEJORAS	0.00	0.00
DERECHOS	49,997,309.33	123,944,446.82
PRODUCTOS DE TIPO CORRIENTE	2,181,667.26	6,039,154.48
APROVECHAMIENTOS DE TIPO CORRIENTE	11,078,251.19	23,032,915.53
INGRESOS POR VENTA DE BIENES Y PRESTACIÓN DE SERVICIOS	0.00	0.00
PART, APORT, CONV, INCENT. DERIV. D/COLAB.FISCAL, F. DIST. DE APORT, TRANSF, ASIG, SUBS Y SUBV Y P Y JUB	452,645,646.22	979,669,793.55
PART, APORT, CONV, INCENT. DERIV. D/COLAB.FISCAL, F. DIST. DE APORT	452,645,646.22	979,669,793.55
TRANSFERENCIAS, ASIGNACIONES, SUBSIDIOS Y SUBVENCIONES Y PENSIONES Y JUBILACIONES	0.00	0.00
OTROS INGRESOS Y BENEFICIOS	74,301.60	21,621.82
INGRESOS FINANCIEROS	0.00	10.00
INCREMENTO POR VARIACIÓN DE INVENTARIOS	0.00	0.00
DISMINUCIÓN DEL EXCESO DE ESTIMACIONES POR PÉRDIDA O DETERIORO U OBSOLESCENCIA	0.00	0.00
DISMINUCIÓN DEL EXCESO DE PROVISIONES	0.00	0.00
OTROS INGRESOS Y BENEFICIOS VARIOS	74,301.60	21,611.82
TOTAL DE INGRESOS Y OTROS BENEFICIOS	580,989,698.10	1,225,958,345.34
GASTOS Y OTRAS PÉRDIDAS		
GASTOS DE FUNCIONAMIENTO	280,415,956.37	752,590,924.83
SERVICIOS PERSONALES	168,850,192.70	407,073,564.28
MATERIALES Y SUMINISTROS	26,177,738.89	127,889,533.59
SERVICIOS GENERALES	85,388,024.78	217,627,826.96
TRANSFERENCIAS, ASIGNACIONES, SUBSIDIOS Y OTRAS AYUDAS	82,764,106.79	242,955,763.13
TRANSFERENCIAS INTERNAS Y ASIGNACIONES AL SECTOR PÚBLICO	54,892,008.96	175,570,581.26
TRANSFERENCIAS AL RESTO DEL SECTOR PÚBLICO	1,616,344.00	18,496,416.40
SUBSIDIOS Y SUBVENCIONES	0.00	0.00
AYUDAS SOCIALES	17,896,699.83	29,460,955.47
PENSIONES Y JUBILACIONES	8,359,054.00	19,427,810.00
TRANSFERENCIAS A FIDEICOMISOS, MANDATOS Y CONTRATOS ANÁLOGOS	0.00	0.00
TRANSFERENCIAS A LA SEGURIDAD SOCIAL	0.00	0.00
DONATIVOS	0.00	0.00
TRANSFERENCIAS AL EXTERIOR	0.00	0.00
PARTICIPACIONES Y APORTACIONES	0.00	0.00
PARTICIPACIONES	0.00	0.00
APORTACIONES	0.00	0.00
CONVENIOS	0.00	0.00
INTERESES, COMISIONES Y OTROS GASTOS DE LA DEUDA PÚBLICA	0.00	0.00

MUNICIPIO DE TEHUACÁN PUEBLA

ESTADO DE ACTIVIDADES  
Del 1 de Enero al 31 de Mayo de 2026  
(Cifras en Pesos)

	2026	2025
INTERESES DE LA DEUDA PÚBLICA	0.00	0.00
COMISIONES DE LA DEUDA PÚBLICA	0.00	0.00
GASTOS DE LA DEUDA PÚBLICA	0.00	0.00
COSTO POR COBERTURAS	0.00	0.00
APOYOS FINANCIEROS	0.00	0.00
<b>OTROS GASTOS Y PÉRDIDAS EXTRAORDINARIAS</b>	<b>19,287,132.66</b>	<b>44,571,910.50</b>
ESTIMACIONES, DEPRECIACIONES, DETERIOROS, OBSOLESCENCIAS Y AMORTIZACIONES	18,288,302.66	44,571,910.50
PROVISIONES	0.00	0.00
DISMINUCIONES DE INVENTARIOS	0.00	0.00
OTROS GASTOS	998,830.00	0.00
<b>INVERSIÓN PÚBLICA</b>	<b>122,414,841.97</b>	<b>84,905,401.14</b>
INVERSIÓN PÚBLICA NO CAPITALIZABLE	122,414,841.97	84,905,401.14
<b>TOTAL DE GASTOS Y OTRAS PÉRDIDAS</b>	<b>504,882,037.79</b>	<b>1,125,023,999.60</b>
<b>RESULTADO DEL EJERCICIO (AHORRO/DESAHORRO)</b> .....	<b>76,107,660.31</b>	<b>100,934,345.74</b>

Bajo protesta de decir verdad declaramos que los Estados Financieros y sus notas, son razonablemente correctos y son responsabilidad del emisor.



PRESIDENCIA MUNICIPAL  
AYUNTAMIENTO  
TEHUACÁN, PUE.  
2024-2027

C. ALEJANDRO SERRANO CHAVEZ  
PRESIDENTE MUNICIPAL



SECRETARÍA DEL AYUNTAMIENTO  
TEHUACÁN  
ADMINISTRACIÓN  
2024-2027

C. RAYMUNDO PÉREZ PEREZMITRE  
SECRETARIO GENERAL

*(Handwritten signature)*



C. ALBERTO LEONARDO FUENTES PACHECO  
TESORERO MUNICIPAL.

GOBIERNO MUNICIPAL  
Sananda Tehuacán  
2024-2027  
TESORERÍA MUNICIPAL  
200.1.7



C. BONIFILIO TORRES PERALTA  
DIR. DE CONTABILIDAD E INGRESOS (ELABORÓ)

GOBIERNO MUNICIPAL  
Sananda Tehuacán  
DIRECCIÓN DE CONTABILIDAD E INGRESOS  
200.3.52

MUNICIPIO DE TEHUACÁN PUEBLA

ESTADO DE SITUACIÓN FINANCIERA

Al 31 de Mayo de 2026

(Cifras en Pesos)

	2026	2025		2026	2025
ACTIVO			PASIVO		
ACTIVO CIRCULANTE			PASIVO CIRCULANTE		
EFFECTIVO Y EQUIVALENTES	266,699,147.79	235,524,029.40	CUENTAS POR PAGAR A CORTO PLAZO	49,890,241.77	126,512,236.14
DERECHOS A RECIBIR EFECTIVO O EQUIVALENTES	34,183,763.05	33,187,836.35	DOCUMENTOS POR PAGAR A CORTO PLAZO	4,005.60	4,005.60
DERECHOS A RECIBIR BIENES O SERVICIOS INVENTARIOS	21,981,021.90	43,258,420.99	PORCIÓN A CORTO PLAZO DE LA DEUDA PÚBLICA A LARGO PLAZO	0.00	0.00
ALMACENES	1,369,905.48	1,369,905.48	TÍTULOS Y VALORES A CORTO PLAZO	0.00	0.00
ESTIMACIÓN POR PÉRDIDAS O DETERIORO DE ACTIVOS CIRCULANTES	0.00	0.00	PASIVOS DIFERIDOS A CORTO PLAZO	0.00	0.00
OTROS ACTIVOS CIRCULANTES	0.00	0.00	FONDOS Y BIENES DE TERCEROS EN GARANTÍA Y/O ADMINISTRACIÓN A CORTO PLAZO	0.00	0.00
TOTAL DE ACTIVOS CIRCULANTES	324,233,838.22	313,340,192.22	PROVISIONES A CORTO PLAZO	0.00	0.00
			OTROS PASIVOS A CORTO PLAZO	919,589.89	721,447.20
			TOTAL DE PASIVOS CIRCULANTES	50,813,837.26	127,237,688.94
ACTIVO NO CIRCULANTE			PASIVO NO CIRCULANTE		
INVERSIONES FINANCIERAS A LARGO PLAZO	0.00	0.00	CUENTAS POR PAGAR A LARGO PLAZO	0.00	0.00
DERECHOS A RECIBIR EFECTIVO O EQUIVALENTES A LARGO PLAZO	29,288,750.00	29,288,750.00	DOCUMENTOS POR PAGAR A LARGO PLAZO	0.00	0.00
BIENES INMUEBLES, INFRAESTRUCTURA Y CONSTRUCCIONES EN PROCESO	625,676,825.60	658,452,974.17	DEUDA PÚBLICA A LARGO PLAZO	0.00	0.00
BIENES MUEBLES	344,912,554.42	344,872,185.70	PASIVOS DIFERIDOS A LARGO PLAZO	0.00	0.00
ACTIVOS INTANGIBLES	9,067,879.39	9,067,879.39	FONDOS Y BIENES DE TERCEROS EN GARANTÍA Y/O ADMINISTRACIÓN A LARGO PLAZO	0.00	0.00
DEPRECIACIÓN, DETERIORO Y AMORTIZACIÓN ACUMULADA DE BIENES	-277,260,483.45	-258,972,180.79	PROVISIONES A LARGO PLAZO	0.00	0.00
ACTIVOS DIFERIDOS	0.00	0.00	TOTAL DE PASIVOS NO CIRCULANTES	0.00	0.00
ESTIMACIÓN POR PÉRDIDA O DETERIORO DE ACTIVOS NO CIRCULANTES	0.00	0.00	TOTAL DEL PASIVO.....	50,813,837.26	127,237,688.94
OTROS ACTIVOS NO CIRCULANTES	0.00	0.00			
TOTAL DE ACTIVOS NO CIRCULANTES	731,685,525.96	782,709,608.47	HACIENDA PÚBLICA / PATRIMONIO		
			HACIENDA PÚBLICA/PATRIMONIO CONTRIBUIDO	931,111,790.51	931,111,790.51
			APORTACIONES	898,525,785.20	898,525,785.20
			DONACIONES DE CAPITAL	32,586,005.31	32,586,005.31
			ACTUALIZACIÓN DE LA HACIENDA PÚBLICA/PATRIMONIO	0.00	0.00

MUNICIPIO DE TEHUACÁN PUEBLA

ESTADO DE SITUACIÓN FINANCIERA  
Al 31 de Mayo de 2026  
(Cifras en Pesos)

	2026	2025		2026	2025
			HACIENDA PÚBLICA/PATRIMONIO GENERADO	73,993,736.41	37,700,321.24
			RESULTADO DEL EJERCICIO (AHORRO/DESAHORRO)	76,107,660.31	100,934,345.74
			RESULTADOS DE EJERCICIOS ANTERIORES	309,847,687.31	248,704,602.16
			REVALÚOS	0.00	0.00
			RESERVAS	0.00	0.00
			RECTIFICACIONES DE RESULTADOS DE EJERCICIOS ANTERIORES	-311,961,611.21	-311,938,626.66
			EXCESO O INSUFICIENCIA EN LA ACTUALIZACIÓN DE LA HACIENDA PÚBLICA/PATRIMONIO	0.00	0.00
			RESULTADO POR POSICIÓN MONETARIA	0.00	0.00
			RESULTADO POR TENENCIA DE ACTIVOS NO MONETARIOS	0.00	0.00
			TOTAL HACIENDA PÚBLICA/PATRIMONIO.....	1,005,105,526.92	968,812,111.75
TOTAL DEL ACTIVO.....	1,055,919,364.18	1,096,049,800.69	TOTAL DEL PASIVO Y HACIENDA PÚBLICA/PATRIMONIO...	1,055,919,364.18	1,096,049,800.69

Bajo protesta de decir verdad declaramos que los Estados Financieros y sus notas, son razonablemente correctos y son responsabilidad del emisor.

C. ALEJANDRO BARROSO CHAVEZ  
PRESIDENTE MUNICIPAL

C. RAYMONDO PEREZ PEREZMITRE  
SECRETARIO GENERAL

C. ALBERTO LEONARDO FUENTES PACHECO  
TESORERO MUNICIPAL

C. BONIFILIO TORRES PERALTA  
DIR. DE CONTABILIDAD E INGRESOS (ELABORÓ)

MUNICIPIO DE TEHUACÁN PUEBLA

ESTADO DE VARIACIÓN EN LA HACIENDA PÚBLICA  
Del 1 de Enero al 31 de Mayo de 2026  
(Cifras en Pesos)

Concepto	Hacienda Pública/ Patrimonio Contribuido	Hacienda Pública/ Patrimonio Generado de Ejercicios Ant.	Hacienda Pública/ Patrimonio Generado del Ejercicio	Exceso o Insuficiencia en la Actualización de la Hacienda Pública / Patrimonio /	TOTAL
Hacienda Pública / Patrimonio Contribuido Neto 2025	931,111,790.51				931,111,790.51
Aportaciones	898,525,785.20				898,525,785.20
Donaciones de Capital	32,586,005.31				32,586,005.31
Actualización de la Hacienda Pública/Patrimonio	0.00				0.00
Hacienda Pública / Patrimonio Generado Neto 2025		-63,234,024.50	100,934,345.74		37,700,321.24
Resultado del Ejercicio (Ahorro/Desahorro)			100,934,345.74		100,934,345.74
Resultados de Ejercicios Anteriores		248,704,602.16			248,704,602.16
Revalúos		0.00			0.00
Reservas		0.00			0.00
Rectificaciones de Resultados de Ejercicios Anteriores		-311,938,626.66			-311,938,626.66
Exceso o Insuficiencia en la Actualización de la Hacienda Pública/Patrimonio Neto 2025				0.00	0.00
Resultado por Posición Monetaria				0.00	0.00
Resultado por Tenencia de Activos no Monetarios				0.00	0.00
Hacienda Pública / Patrimonio Neto Final 2025	931,111,790.51	-63,234,024.50	100,934,345.74	0.00	968,812,111.75
Cambios en la Hacienda Pública / Patrimonio Contribuido Neto 2026	0.00				0.00
Aportaciones	0.00				0.00
Donaciones de Capital	0.00				0.00
Actualización de la Hacienda Pública/Patrimonio	0.00				0.00

MUNICIPIO DE TEHUACÁN PUEBLA

ESTADO DE VARIACIÓN EN LA HACIENDA PÚBLICA  
Del 1 de Enero al 31 de Mayo de 2026  
(Cifras en Pesos)

Variaciones de la Hacienda Pública / Patrimonio Generado Neto 2026	61,143,085.15	-24,849,669.98	36,293,415.17
Resultado del Ejercicio (Ahorro/Desahorro)		76,107,660.31	76,107,660.31
Resultados de Ejercicios Anteriores	61,143,085.15	-100,934,345.74	-39,791,260.59
Revalúos		0.00	0.00
Reservas		0.00	0.00
Rectificaciones de Resultados de Ejercicios Anteriores		-22,984.55	-22,984.55
 Cambios en el Exceso o Insuficiencia en la Actualización de la Hacienda Pública/Patrimonio Neto 2026			0.00
Resultado por Posición Monetaria			0.00
Resultado por Tenencia de Activos no Monetarios			0.00
 Hacienda Pública / Patrimonio Neto Final 2026	931,111,790.51	-2,090,939.35	76,084,675.76
			0.00
			1,005,105,526.92

Bajo protesta de solemne juramento declaramos que los Estados Financieros y sus notas, son razonablemente correctos y son responsabilidad del emisor.



PRESIDENCIA MUNICIPAL  
AYUNTAMIENTO TEHUACÁN, PUE.  
2024-2027

C. ALEJANDRO FERRERO CHAVEZ  
PRESIDENTE MUNICIPAL



SECRETARÍA DEL AYUNTAMIENTO DE TEHUACÁN ADMINISTRACIÓN 2024-2027  
Semana 25

C. RAYMUNDO PÉREZ PÉREZMITRE  
SECRETARIO GENERAL



GOBIERNO MUNICIPAL  
Secretaría de Hacienda  
2024-2027  
TESORERÍA MUNICIPAL

C. ALBERTO LEONARDO FUENTES PACHECO  
TESORERO MUNICIPAL



DIRECCIÓN DE CONTABILIDAD E INGRESOS

C. BONFILIO TORRES PERALTA  
DIR. DE CONTABILIDAD E INGRESOS (ELABORÓ)

MUNICIPIO DE TEHUACÁN PUEBLA

ESTADO DE CAMBIOS EN LA SITUACIÓN FINANCIERA  
Del 1 de Enero al 31 de Mayo de 2026  
(Cifras en Pesos)

	Origen	Aplicación
ACTIVO	40,130,436.51	-
ACTIVO CIRCULANTE	-	10,893,646.00
EFECTIVO Y EQUIVALENTES	-	31,175,118.39
DERECHOS A RECIBIR EFECTIVO O EQUIVALENTES	-	995,926.70
DERECHOS A RECIBIR BIENES O SERVICIOS INVENTARIOS	21,277,399.09	-
ALMACENES	-	-
ESTIMACIÓN POR PÉRDIDAS O DETERIORO DE ACTIVOS CIRCULANTES	-	-
OTROS ACTIVOS CIRCULANTES	-	-
ACTIVO NO CIRCULANTE	51,024,082.51	-
INVERSIONES FINANCIERAS A LARGO PLAZO	-	-
DERECHOS A RECIBIR EFECTIVO O EQUIVALENTES A LARGO PLAZO	-	-
BIENES INMUEBLES, INFRAESTRUCTURA Y CONSTRUCCIONES EN PROCESO	32,776,148.57	-
BIENES MUEBLES	-	40,368.72
ACTIVOS INTANGIBLES	-	-
DEPRECIACIÓN, DETERIORO Y AMORTIZACIÓN ACUMULADA DE BIENES	18,288,302.66	-
ACTIVOS DIFERIDOS	-	-
ESTIMACIÓN POR PÉRDIDA O DETERIORO DE ACTIVOS NO CIRCULANTES	-	-
OTROS ACTIVOS NO CIRCULANTES	-	-
PASIVO	-	76,423,851.68
PASIVO CIRCULANTE	-	76,423,851.68
CUENTAS POR PAGAR A CORTO PLAZO	-	76,621,994.37
DOCUMENTOS POR PAGAR A CORTO PLAZO	-	0.00
PORCIÓN A CORTO PLAZO DE LA DEUDA PÚBLICA A LARGO PLAZO	-	-
TÍTULOS Y VALORES A CORTO PLAZO	-	-
PASIVOS DIFERIDOS A CORTO PLAZO	-	-
FONDOS Y BIENES DE TERCEROS EN GARANTÍA Y/O ADMINISTRACIÓN A CORTO PLAZO	-	-
PROVISIONES A CORTO PLAZO	-	-
OTROS PASIVOS A CORTO PLAZO	198,142.69	-
PASIVO NO CIRCULANTE	-	-
CUENTAS POR PAGAR A LARGO PLAZO	-	-
DOCUMENTOS POR PAGAR A LARGO PLAZO	-	-
DEUDA PÚBLICA A LARGO PLAZO	-	-
PASIVOS DIFERIDOS A LARGO PLAZO	-	-
FONDOS Y BIENES DE TERCEROS EN GARANTÍA Y/O ADMINISTRACIÓN A LARGO PLAZO	-	-
PROVISIONES A LARGO PLAZO	-	-
HACIENDA PÚBLICA/PATRIMONIO	36,293,415.17	-

MUNICIPIO DE TEHUACÁN PUEBLA

ESTADO DE CAMBIOS EN LA SITUACIÓN FINANCIERA  
Del 1 de Enero al 31 de Mayo de 2026  
(Cifras en Pesos)

	Origen	Aplicación
HACIENDA PÚBLICA/PATRIMONIO CONTRIBUIDO	-	-
APORTACIONES	-	-
DONACIONES DE CAPITAL	-	-
ACTUALIZACIÓN DE LA HACIENDA PÚBLICA/PATRIMONIO	-	-
HACIENDA PÚBLICA/PATRIMONIO GENERADO	36,293,415.17	-
RESULTADO DEL EJERCICIO (AHORRO/DESAHORRO)	-	24,826,685.43
RESULTADOS DE EJERCICIOS ANTERIORES	61,143,085.15	-
REVALÚOS	-	-
RESERVAS	-	-
RECTIFICACIONES DE RESULTADOS DE EJERCICIOS ANTERIORES	-	22,984.55
EXCESO O INSUFICIENCIA EN LA ACTUALIZACIÓN DE LA HACIENDA PÚBLICA/PATRIMONIO	-	-
RESULTADO POR POSICIÓN MONETARIA	-	-
RESULTADO POR TENENCIA DE ACTIVOS NO MONETARIOS	-	-

Bajo protesta de decir verdad declaramos que los Estados Financieros y sus notas, son razonablemente correctos y son responsabilidad del emisor.



**PRESIDENCIA MUNICIPAL**  
AYUNTAMIENTO TEHUACÁN, PUE.  
Sanando Tehuacán  
2024-2027  
100.1.6

C. ALEJANDRO BARRERO CHAVEZ  
PRESIDENTE MUNICIPAL



**SECRETARÍA DEL AYUNTAMIENTO DE TEHUACÁN**  
ADMINISTRACIÓN  
2024-2027  
Sanando Tehuacán  
100.1.6

C. RAYMENDO PEREZ PEREZMITRE  
SECRETARIO GENERAL

*[Handwritten signature]*



**GOBIERNO MUNICIPAL**  
Sanando Tehuacán  
2024-2027  
**TESORERÍA MUNICIPAL**  
200.1.7

C. ALBERTO LEONARDO FUENTES PACHECO  
TESORERO MUNICIPAL.



**DIRECCIÓN DE CONTABILIDAD E INGRESOS**  
Sanando Tehuacán  
2024-2027  
200.3.62

C. BONFILIO TORRES PERALTA  
DIR. DE CONTABILIDAD E INGRESOS (ELABORÓ)

## MUNICIPIO DE TEHUACÁN PUEBLA

ESTADO DE FLUJOS DE EFECTIVO  
Del 1 de Enero al 31 de Mayo de 2026  
(Cifras en Pesos)

Concepto	2026	2025
FLUJOS DE EFECTIVO DE LAS ACTIVIDADES DE OPERACIÓN		
ORIGEN	580,835,582.40	1,225,936,733.52
IMPUESTOS	65,006,682.50	93,250,413.14
CUOTAS Y APORTACIONES DE SEGURIDAD SOCIAL	0.00	0.00
CONTRIBUCIONES DE MEJORAS	0.00	0.00
DERECHOS	49,997,309.33	123,944,446.82
PRODUCTOS	2,160,457.16	6,039,154.48
APROVECHAMIENTOS	11,025,487.19	23,032,925.53
INGRESOS POR VENTA DE BIENES Y PRESTACIÓN DE SERVICIOS	0.00	0.00
PARTICIPACIONES, APORTACIONES, CONVENIOS, INCENTIVOS DERIV. DE LA COLAB. FISCAL Y FONDOS DIST. DE APORT	452,645,646.22	979,669,793.55
TRANSFERENCIAS, ASIGNACIONES, SUBSIDIOS Y SUBVENCIONES, Y PENSIONES Y JUBILACIONES	0.00	0.00
OTROS ORÍGENES DE OPERACIÓN	0.00	0.00
APLICACIÓN	350,197,238.13	928,522,381.55
SERVICIOS PERSONALES	168,821,064.70	397,722,192.69
MATERIALES Y SUMINISTROS	22,778,622.73	96,067,338.06
SERVICIOS GENERALES	76,365,309.91	202,633,997.80
TRANSFERENCIAS INTERNAS Y ASIGNACIONES AL SECTOR PÚBLICO	54,892,008.96	165,570,581.26
TRANSFERENCIAS AL RESTO DEL SECTOR PÚBLICO	1,616,344.00	18,496,416.40
SUBSIDIOS Y SUBVENCIONES	0.00	0.00
AYUDAS SOCIALES	17,896,699.83	28,604,045.34
PENSIONES Y JUBILACIONES	7,827,188.00	19,427,810.00
TRANSFERENCIAS A FIDEICOMISOS, MANDATOS Y CONTRATOS ANÁLOGOS	0.00	0.00
TRANSFERENCIAS A LA SEGURIDAD SOCIAL	0.00	0.00
DONATIVOS	0.00	0.00
TRANSFERENCIAS AL EXTERIOR	0.00	0.00
PARTICIPACIONES	0.00	0.00
APORTACIONES	0.00	0.00
CONVENIOS	0.00	0.00
OTRAS APLICACIONES DE OPERACIÓN	0.00	0.00
FLUJOS NETOS DE EFECTIVO POR ACTIVIDADES DE OPERACIÓN	230,638,344.27	297,414,351.97

## MUNICIPIO DE TEHUACÁN PUEBLA

ESTADO DE FLUJOS DE EFECTIVO  
Del 1 de Enero al 31 de Mayo de 2026  
(Cifras en Pesos)





Concepto	2026	2025
	-----	-----
FLUJOS DE EFECTIVO DE LAS ACTIVIDADES DE INVERSIÓN		
ORIGEN	0.00	0.00
BIENES INMUEBLES, INFRAESTRUCTURA Y CONSTRUCCIONES EN PROCESO	0.00	0.00
BIENES MUEBLES	0.00	0.00
OTROS ORÍGENES DE INVERSIÓN	0.00	0.00
APLICACIÓN	129,416,278.80	139,838,217.59
BIENES INMUEBLES, INFRAESTRUCTURA Y CONSTRUCCIONES EN PROCESO	129,416,278.80	123,314,080.05
BIENES MUEBLES	0.00	16,524,137.54
OTRAS APLICACIONES DE INVERSIÓN	0.00	0.00
FLUJOS NETOS DE EFECTIVO POR ACTIVIDADES DE INVERSIÓN	-129,416,278.80	-139,838,217.59
FLUJOS DE EFECTIVO DE LAS ACTIVIDADES DE FINANCIAMIENTO		
ORIGEN	247,068,204.19	695,246,606.72
ENDEUDAMIENTO NETO	0.00	0.00
INTERNO	0.00	0.00
EXTERNO	0.00	0.00
OTROS ORÍGENES DE FINANCIAMIENTO	247,068,204.19	695,246,606.72
APLICACIÓN	317,115,151.27	781,324,843.88
SERVICIOS DE LA DEUDA	0.00	0.00
INTERNO	0.00	0.00
EXTERNO	0.00	0.00
OTRAS APLICACIONES DE FINANCIAMIENTO	317,115,151.27	781,324,843.88
FLUJOS NETOS DE EFECTIVO POR ACTIVIDADES DE FINANCIAMIENTO	-70,046,947.08	-86,078,237.16

MUNICIPIO DE TEHUACÁN PUEBLA

ESTADO DE FLUJOS DE EFECTIVO  
Del 1 de Enero al 31 de Mayo de 2026  
(Cifras en Pesos)

Concepto	2026	2025
Incremento/Disminución Neta en el Efectivo y Equivalentes al Efectivo	31,175,118.39	71,497,897.22
Efectivo y Equivalentes al Efectivo al Inicio del Ejercicio	235,524,029.40	164,026,132.18
Efectivo y Equivalentes al Efectivo al Final del Ejercicio	266,699,147.79	235,524,029.40

Bajo protesta de decir verdad declaramos que los Estados Financieros y sus notas, son razonablemente correctos y son responsabilidad del emisor.

 <b>PRESIDENCIA MUNICIPAL</b> AYUNTAMIENTO 2024-2027 100.1.5	 <b>SECRETARÍA DEL AYUNTAMIENTO DE TEHUACÁN</b> ADMINISTRACIÓN 2024-2027 100.1.6
C. ALEJANDRO BARRIOS CHAVEZ PRESIDENTE MUNICIPAL	C. RAYMUNDO PEREZ PEREZMITRE SECRETARIO GENERAL
 <b>GOBIERNO MUNICIPAL</b> Sananda Tehuacán 2024-2027 <b>TESORERÍA MUNICIPAL</b> 200.1.7	 <b>GOBIERNO MUNICIPAL</b> Sananda Tehuacán 2024-2027 <b>DIRECCIÓN DE CONTABILIDAD E INGRESOS</b> 200.3.62
C. ALBERTO LEONARDO FUENTES PACHECO TESORERO MUNICIPAL.	C. BONFILIO TORRES PERALTA DIR. DE CONTABILIDAD E INGRESOS (ELABORÓ)

## MUNICIPIO DE TEHUACÁN PUEBLA

ESTADO ANALÍTICO DEL ACTIVO  
Del 1 de Enero al 31 de Mayo de 2026  
(Cifras en Pesos)

Concepto	Saldo Inicial 1	Cargos del periodo 2	Abonos del periodo 3	Saldo final 4=(1+2-3)	Variación del periodo 5=(4-1)
ACTIVO	1,096,049,800.69	1,607,666,682.87	1,647,797,119.38	1,055,919,364.18	-40,130,436.51
ACTIVO CIRCULANTE	313,340,192.22	1,477,211,205.35	1,466,317,559.35	324,233,838.22	10,893,646.00
EFFECTIVO Y EQUIVALENTES	235,524,029.40	827,903,786.59	796,728,668.20	266,699,147.79	31,175,118.39
DERECHOS A RECIBIR EFECTIVO O EQUIVALENTES	33,187,836.35	631,177,611.48	630,181,684.78	34,183,763.05	995,926.70
DERECHOS A RECIBIR BIENES O SERVICIOS	43,258,420.99	18,129,807.28	39,407,206.37	21,981,021.90	-21,277,399.09
INVENTARIOS	0.00	0.00	0.00	0.00	0.00
ALMACENES	1,369,905.48	0.00	0.00	1,369,905.48	0.00
ESTIMACIÓN POR PÉRDIDAS O DETERIORO DE ACTIVOS CIRCULANTES	0.00	0.00	0.00	0.00	0.00
OTROS ACTIVOS CIRCULANTES	0.00	0.00	0.00	0.00	0.00
ACTIVO NO CIRCULANTE	782,709,608.47	130,455,477.52	181,479,560.03	731,685,525.96	-51,024,082.51
INVERSIONES FINANCIERAS A LARGO PLAZO	0.00	0.00	0.00	0.00	0.00
DERECHOS A RECIBIR EFECTIVO O EQUIVALENTES A LARGO PLAZO	29,288,750.00	0.00	0.00	29,288,750.00	0.00
BIENES INMUEBLES, INFRAESTRUCTURA Y CONSTRUCCIONES EN PROCESO	658,452,974.17	129,416,278.80	162,192,427.37	625,676,825.60	-32,776,148.57
BIENES MUEBLES	344,872,185.70	1,039,198.72	998,830.00	344,912,554.42	40,368.72
ACTIVOS INTANGIBLES	9,067,879.39	0.00	0.00	9,067,879.39	0.00
DEPRECIACIÓN, DETERIORO Y AMORTIZACIÓN ACUMULADA DE BIENES	-258,972,180.79	0.00	18,288,302.66	-277,260,483.45	-18,288,302.66
ACTIVOS DIFERIDOS	0.00	0.00	0.00	0.00	0.00
ESTIMACIÓN POR PÉRDIDA O DETERIORO DE ACTIVOS NO CIRCULANTES	0.00	0.00	0.00	0.00	0.00
OTROS ACTIVOS NO CIRCULANTES	0.00	0.00	0.00	0.00	0.00

Bajo protesta de decir verdad declaramos que los Estados Financieros y sus notas, son razonablemente correctos y son responsabilidad del emisor.

ESTADO ANALÍTICO DEL ACTIVO

Del 1 de Enero al 31 de Mayo de 2026  
(Cifras en Pesos)



**PRESIDENCIA  
MUNICIPAL**  
**AYUNTAMIENTO  
TEHUACÁN, PUE.**  
2024-2027

C. ALEJANDRO BARRERO CHAVEZ  
PRESIDENTE MUNICIPAL



**SECRETARÍA DEL  
AYUNTAMIENTO  
DE TEHUACÁN**  
ADMINISTRACIÓN  
2024-2027

C. RAMÓNDO PEREZ PEREZMITRE  
SECRETARIO GENERAL



C. ALBERTO LEONARDO FUENTES PACHECO  
TESORERO MUNICIPAL.



**GOBIERNO  
MUNICIPAL**  
Sananda Tehuacán  
2024-2027  
**TESORERÍA  
MUNICIPAL**  
200.1



**GOBIERNO MUNICIPAL**  
2024-2027  
Sananda Tehuacán  
**DIRECCIÓN DE  
CONTABILIDAD  
E INGRESOS**  
200.3.62

C. BONFILIO TORRES PERALTA  
DIRECCIÓN DE CONTABILIDAD E INGRESOS (ELABORÓ)

MUNICIPIO DE TEHUACÁN PUEBLA

ESTADO ANALÍTICO DE LA DEUDA Y OTROS PASIVOS  
Del 1 de Enero al 31 de Mayo de 2026  
(Cifras en Pesos)

Denominación de las Deudas	Moneda de Contratación	Institución o País Acreedor	Saldo Inicial del Periodo	Saldo Final del Periodo
<b>DEUDA PÚBLICA</b>				
Corto Plazo				
Deuda Interna				
Instituciones de Crédito			0.00	0.00
Títulos y Valores			0.00	0.00
Arrendamientos financieros			0.00	0.00
Deuda Externa				
Organismos Financieros Internacionales			0.00	0.00
Deuda Bilateral			0.00	0.00
Títulos y Valores			0.00	0.00
Arrendamientos Financieros			0.00	0.00
Subtotal de Deuda Pública a Corto Plazo			0.00	0.00
Largo Plazo				
Deuda Interna				
Instituciones de Crédito			0.00	0.00
Títulos y Valores			0.00	0.00
Arrendamientos financieros			0.00	0.00
Deuda Externa				
Organismos Financieros Internacionales			0.00	0.00
Deuda Bilateral			0.00	0.00
Títulos y Valores			0.00	0.00
Arrendamientos Financieros			0.00	0.00
Subtotal de Deuda Pública a Largo Plazo			0.00	0.00
Total de Otros Pasivos			127,237,688.94	50,813,837.26
Total de Deuda Pública y Otros Pasivos			127,237,688.94	50,813,837.26

Bajo protesta de verdad declaramos que los Estados Financieros y sus notas, son razonablemente correctos y son responsabilidad del emisor.



C. ALEJANDRO BARRERO CHAVEZ  
PRESIDENTE MUNICIPAL




C. RAYMUNDO PEREZ PEREZMITRE  
SECRETARIO GENERAL



C. ALBERTO LEONARDO FUENTES PACHECO  
TESORERO MUNICIPAL.

C. BONILIO TORRES PERALTA  
DIRECCIÓN DE CONTABILIDAD E INGRESOS (ELABORO)



MUNICIPIO DE TEHUACÁN PUEBLA  
INFORME SOBRE PASIVOS CONTINGENTES  
Al 31 de Mayo de 2026

Bajo protesta de decir verdad declaramos que los Estados Financieros y sus notas,  
son razonablemente correctos y son responsabilidad del emisor.



**PRESIDENCIA MUNICIPAL**  
AYUNTAMIENTO  
TEHUACÁN, PUE.  
2024-2027  
Sananda Tehuacán

C. ALEJANDRO BAÑERO CHAVEZ 200.1.5  
PRESIDENTE MUNICIPAL



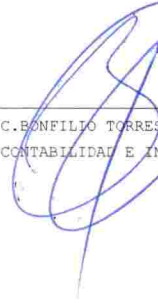
**SECRETARÍA DEL AYUNTAMIENTO DE TEHUACÁN**  
REGISTRACIÓN  
2024-2027  
Sananda Tehuacán  
200.1.6

C. RAYMUNDO PEREZ PEREZMITRE  
SECRETARIO GENERAL



C. ALBERTO LEONARDO FUENTES RACHICO  
TESORERO MUNICIPAL.

**GOBIERNO MUNICIPAL**  
Sananda Tehuacán  
2024-2027  
**TESORERÍA MUNICIPAL**  
200.1.7



C. BONFILIO TORRES PEBALTA  
DIR. DE CONTABILIDAD E INGRESOS (ELABORÓ)

**GOBIERNO MUNICIPAL**  
2024-2027  
Sananda Tehuacán  
**DIRECCIÓN DE CONTABILIDAD E INGRESOS**  
200.3.62

MUNICIPIO DE TEHUACÁN PUEBLA

NOTAS A LOS ESTADOS FINANCIEROS  
 NOTAS AL ESTADO DE ACTIVIDADES  
 Del 1 de Enero al 31 de Mayo de 2026  
 (Cifras en pesos)

EA-01 INGRESOS Y OTROS BENEFICIOS:

Cuenta	Nombre de la Cuenta	Monto	% de Rubro	Característica
4	INGRESOS Y OTROS BENEFICIOS	580,989,698.10		
4.1	INGRESOS DE GESTIÓN	128,269,750.28		
4.1.1	IMPUESTOS	65,012,522.50	100.00%	
4.1.1.1	IMPUESTOS SOBRE LOS INGRESOS	94,738.00	0.15%	
4.1.1.2	IMPUESTOS SOBRE EL PATRIMONIO	61,282,507.90	94.26%	
4.1.1.3	IMPUESTOS SOBRE LA PRODUCCIÓN, EL CONSUMO Y LAS TRANSACCIONES	0.00	0.00%	
4.1.1.4	IMPUESTOS AL COMERCIO EXTERIOR	0.00	0.00%	
4.1.1.5	IMPUESTOS SOBRE NÓMINAS Y ASIMILABLES	0.00	0.00%	
4.1.1.6	IMPUESTOS ECOLÓGICOS	0.00	0.00%	
4.1.1.7	ACCESORIOS DE IMPUESTOS	3,635,276.60	5.59%	
4.1.1.8	IMP. NO COMPRENDIDOS EN LA LEY DE ING. VIGENTE CAUS. EN EJER. FISCA. ANT. PEND. DE LIQ. O PAGO	0.00	0.00%	
4.1.1.9	OTROS IMPUESTOS	0.00	0.00%	
4.1.2	CUOTAS Y APORTACIONES DE SEGURIDAD SOCIAL	0.00	0.00%	
4.1.2.1	APORTACIONES PARA FONDOS DE VIVIENDA	0.00	0.00%	
4.1.2.2	CUOTAS PARA LA SEGURIDAD SOCIAL	0.00	0.00%	
4.1.2.3	CUOTAS DE AHORRO PARA EL RETIRO	0.00	0.00%	
4.1.2.4	ACCESORIOS DE CUOTAS Y APORTACIONES DE SEGURIDAD SOCIAL	0.00	0.00%	
4.1.2.9	OTRAS CUOTAS Y APORTACIONES PARA LA SEGURIDAD SOCIAL	0.00	0.00%	
4.1.3	CONTRIBUCIONES DE MEJORAS	0.00	0.00%	
4.1.3.1	CONTRIBUCIONES DE MEJORAS POR OBRAS PÚBLICAS	0.00	0.00%	
4.1.3.2	CON. DE MEJ. NO COMP. EN LA LEY DE ING. VIGENTE CAUS. EN EJER. FISC. ANT. PEND. DE LIQ. O PAGO	0.00	0.00%	
4.1.4	DERECHOS	49,997,309.33	100.00%	
4.1.4.1	DERECHOS POR EL USO, GOCE, APROVECHAMIENTO O EXPLOTACIÓN DE BIENES DE DOMINIO PÚBLICO	11,625,681.84	23.25%	
4.1.4.3	DERECHOS POR PRESTACIÓN DE SERVICIOS	38,371,627.49	76.75%	
4.1.4.4	ACCESORIOS DE DERECHOS	0.00	0.00%	
4.1.4.5	DERECHOS NO COMP. EN LA LEY DE ING. VIGENTE CAUS. EN EJER. FISC. ANT. PEND. DE LIQ. O PAGO	0.00	0.00%	
4.1.4.9	OTROS DERECHOS	0.00	0.00%	
4.1.5	PRODUCTOS DE TIPO CORRIENTE	2,181,667.26	100.00%	
4.1.5.1	PRODUCTOS	2,181,667.26	100.00%	
4.1.5.4	PRODUCTOS NO COMP. EN LA LEY DE ING. VIGENTE CAUS. EN EJER. FISC. ANT. PEND. DE LIQ. O PAGO	0.00	0.00%	
4.1.6	APROVECHAMIENTOS DE TIPO CORRIENTE	11,078,251.19	100.00%	
4.1.6.1	REPARACIÓN DE DAÑOS CAUSADOS AL PATRIMONIO MUNICIPAL	838.97	0.01%	
4.1.6.2	MULTAS	10,678,867.24	96.39%	
4.1.6.3	INDEMNIZACIONES	0.00	0.00%	
4.1.6.4	REINTEGROS	0.00	0.00%	
4.1.6.5	APROVECHAMIENTOS PROVENIENTES DE OBRAS PÚBLICAS	0.00	0.00%	
4.1.6.6	APROVECHAMIENTOS NO COMP. EN LA LEY DE ING. VIGENTE CAUS. EN EJER. FISC. ANT.	0.00	0.00%	

MUNICIPIO DE TEHUACÁN PUEBLA

NOTAS A LOS ESTADOS FINANCIEROS  
 NOTAS AL ESTADO DE ACTIVIDADES  
 Del 1 de Enero al 31 de Mayo de 2026  
 (Cifras en pesos)

	PEND. DE LIQ. O PAGO		
4.1.6.7	SANCIÓN POR NO CONTAR CON AUTORIZACIÓN DE COMERCIALIZAR EN VÍA PÚBLICA	2,228.89	0.02%
4.1.6.8	ACCESORIOS DE APROVECHAMIENTOS	96,918.00	0.87%
4.1.6.9	OTROS APROVECHAMIENTOS	299,398.09	2.70%
4.1.7	INGRESOS POR VENTA DE BIENES Y PRESTACIÓN DE SERVICIOS	0.00	0.00%
4.1.7.1	INGRESOS POR VENTA DE BIENES Y PREST. DE SERV. DE INST. PÚBLICAS DE SEGURIDAD SOCIAL	0.00	0.00%
4.1.7.2	INGRESOS POR VENTA DE BIENES Y PRESTACIÓN DE SERVICIOS DE EMPRESAS PÚBLICAS DEL ESTADO	0.00	0.00%
4.1.7.3	INGRESOS POR VENTA DE BIENES Y PREST. DE SERV. DE ENT. PARAEST. Y FIDEIC. NO EMPR Y NO FINANC	0.00	0.00%
4.1.7.4	INGRESOS POR VENTA DE BIENES Y PREST. DE SERV. DE ENT. PARAEST. EMPR NO FINANC C/PART EST MAY	0.00	0.00%
4.1.7.5	INGRESOS POR VENTA DE BIENES Y PREST. DE SERV. DE ENT. PARAEST. EMPR FINANC MONET C/PART EST MAY	0.00	0.00%
4.1.7.6	INGRESOS POR VENTA DE BIENES Y PREST. DE SERV. DE ENT. PARAEST. EMPR FINANC NO MONET C/PART EST MAY	0.00	0.00%
4.1.7.7	INGRESOS POR VENTA DE BIENES Y PREST. DE SERV. DE FIDEIC. FINANC PÚBLICOS C/PART EST MAY	0.00	0.00%
4.1.7.8	INGRESOS POR VENTA DE BIENES Y PREST. DE SERV. DE LOS PODERES LEG. Y JUDICIAL Y DE LOS ÓRGANOS AUT.	0.00	0.00%
	PART, APORT, CONV, INCENT. DERIV. D/COLAB. FISCAL, F. DIST. DE APORT, TRANSF, ASIG, SUBS Y SUBV Y P Y JUB	452,645,646.22	
4.2.1	PART, APORT, CONV, INCENT. DERIV. D/COLAB. FISCAL, F. DIST. DE APORT	452,645,646.22	100.00%
4.2.1.1	PARTICIPACIONES	231,885,809.22	51.23%
4.2.1.2	APORTACIONES	219,638,708.65	48.52%
4.2.1.3	CONVENIOS	1,121,128.35	0.25%
4.2.1.4	INCENTIVOS DERIVADOS DE LA COLABORACIÓN FISCAL	0.00	0.00%
4.2.1.5	FONDOS DISTINTOS DE APORTACIONES	0.00	0.00%
4.2.1.6	FISE: FONDO DE INGRAESTRUCTURA SOCIAL DE ENTIDADES	0.00	0.00%
4.2.2	TRANSFERENCIAS, ASIGNACIONES, SUBSIDIOS Y SUBVENCIONES Y PENSIONES Y JUBILACIONES	0.00	0.00%
4.2.2.1	TRANSFERENCIAS INTERNAS Y ASIGNACIONES DEL SECTOR PÚBLICO	0.00	0.00%
4.2.2.3	SUBSIDIOS Y SUBVENCIONES	0.00	0.00%
4.2.2.5	PENSIONES Y JUBILACIONES	0.00	0.00%
4.2.2.7	TRANSFERENCIAS DEL FONDO MEXICANO DEL PETRÓLEO PARA LA ESTABILIZACIÓN Y EL DESARROLLO	0.00	0.00%
4.3	OTROS INGRESOS Y BENEFICIOS	74,301.60	
4.3.1	INGRESOS FINANCIEROS	0.00	0.00%
4.3.1.1	INTERESES GANADOS DE TÍTULOS, VALORES Y DEMÁS INSTRUMENTOS FINANCIEROS	0.00	0.00%

MUNICIPIO DE TEHUACÁN PUEBLA

NOTAS A LOS ESTADOS FINANCIEROS  
 NOTAS AL ESTADO DE ACTIVIDADES  
 Del 1 de Enero al 31 de Mayo de 2026  
 (Cifras en pesos)

4.3.1.9	OTROS INGRESOS FINANCIEROS	0.00	0.00%	_____
4.3.2	INCREMENTO POR VARIACIÓN DE INVENTARIOS	0.00	0.00%	_____
4.3.2.1	INCREMENTO POR VARIACIÓN DE INVENTARIOS DE MERCANCÍAS PARA VENTA	0.00	0.00%	_____
4.3.2.2	INCREMENTO POR VARIACIÓN DE INVENTARIOS DE MERCANCÍAS TERMINADAS	0.00	0.00%	_____
4.3.2.3	INCREMENTO POR VARIACIÓN DE INVENTARIOS DE MERCANCÍAS EN PROCESO DE ELABORACIÓN	0.00	0.00%	_____
3.2.4	INCREMENTO POR VARIACIÓN DE INVENTARIOS DE MATERIAS PRIMAS, MATERIAL. Y SUMINISTROS PARA PRODUCCIÓN	0.00	0.00%	_____
4.3.2.5	INCREMENTO POR VARIACIÓN DE INVENTARIOS DE MATERIAS PRIMAS, MATERIALES Y SUMINISTROS DE CONSUMO	0.00	0.00%	_____
4.3.3	DISMINUCIÓN DEL EXCESO DE ESTIMACIONES POR PÉRDIDA O DETERIORO U OBSOLESCENCIA	0.00	0.00%	_____
4.3.3.1	DISMINUCIÓN DEL EXCESO DE ESTIMACIONES POR PÉRDIDA O DETERIORO U OBSOLESCENCIA	0.00	0.00%	_____
4.3.4	DISMINUCIÓN DEL EXCESO DE PROVISIONES	0.00	0.00%	_____
4.3.4.1	DISMINUCIÓN DEL EXCESO DE PROVISIONES	0.00	0.00%	_____
4.3.9	OTROS INGRESOS Y BENEFICIOS VARIOS	74,301.60	100.00%	_____
4.3.9.1	INGRESOS POR DONATIVOS	0.00	0.00%	_____
4.3.9.2	BONIFICACIONES Y DESCUENTOS OBTENIDOS	74,301.60	100.00%	_____
4.3.9.3	DIFERENCIAS POR TIPO DE CAMBIO A FAVOR	0.00	0.00%	_____
4.3.9.4	DIFERENCIAS DE COTIZACIONES A FAVOR EN VALORES NEGOCIABLES	0.00	0.00%	_____
4.3.9.5	RESULTADO POR POSICIÓN MONETARIA	0.00	0.00%	_____
4.3.9.6	UTILIDADES POR PARTICIPACIÓN PATRIMONIAL	0.00	0.00%	_____
4.3.9.7	DIFERENCIAS POR REESTRUCTURACIÓN DE DEUDA PÚBLICA A FAVOR	0.00	0.00%	_____
4.3.9.9	OTROS INGRESOS Y BENEFICIOS VARIOS	0.00	0.00%	_____

MUNICIPIO DE TEHUACÁN PUEBLA

NOTAS A LOS ESTADOS FINANCIEROS  
NOTAS AL ESTADO DE ACTIVIDADES  
Del 1 de Enero al 31 de Mayo de 2026  
(Cifras en pesos)

EA-02 GASTOS Y OTRAS PÉRDIDAS:

Cuenta	Nombre de la Cuenta	Monto	% de Rubro	Característica
5	GASTOS Y OTRAS PERDIDAS	504,882,037.79		
5.1	GASTOS DE FUNCIONAMIENTO	280,415,956.37		
5.1.1	SERVICIOS PERSONALES	168,850,192.70	100.00%	
5.1.1.1	REMUNERACIONES AL PERSONAL DE CARÁCTER PERMANENTE	150,616,496.67	89.20%	
5.1.1.2	REMUNERACIONES AL PERSONAL DE CARÁCTER TRANSITORIO	5,294,575.00	3.14%	
5.1.1.3	REMUNERACIONES ADICIONALES Y ESPECIALES	9,813,495.11	5.81%	
5.1.1.4	SEGURIDAD SOCIAL	1,337,877.00	0.79%	
5.1.1.5	OTRAS PRESTACIONES SOCIALES Y ECONÓMICAS	1,787,748.92	1.06%	
5.1.1.6	PAGO DE ESTÍMULOS A SERVIDORES PÚBLICOS	0.00	0.00%	
5.1.2	MATERIALES Y SUMINISTROS	26,177,738.89	100.00%	
5.1.2.1	MATERIALES DE ADMINISTRACIÓN, EMISIÓN DE DOCUMENTOS Y ARTÍCULOS OFICIALES	4,035,288.28	15.42%	
5.1.2.2	ALIMENTOS Y UTENSILIOS	7,562,473.06	28.89%	
5.1.2.3	MATERIAS PRIMAS Y MATERIALES DE PRODUCCIÓN Y COMERCIALIZACIÓN	0.00	0.00%	
5.1.2.4	MATERIALES Y ARTÍCULOS DE CONSTRUCCIÓN Y DE REPARACIÓN	892,846.45	3.41%	
5.1.2.5	PRODUCTOS QUÍMICOS, FARMACÉUTICOS Y DE LABORATORIO	1,347,776.72	5.15%	
5.1.2.6	COMBUSTIBLES, LUBRICANTES Y ADITIVOS	11,362,225.06	43.40%	
5.1.2.7	VESTUARIO, BLANCOS, PRENDAS DE PROTECCIÓN Y ARTÍCULOS DEPORTIVOS	260,712.40	1.00%	
5.1.2.8	MATERIALES Y SUMINISTROS PARA SEGURIDAD	0.00	0.00%	
5.1.2.9	HERRAMIENTAS, REFACCIONES Y ACCESORIOS MENORES	716,416.92	2.74%	
5.1.3	SERVICIOS GENERALES	85,388,024.78	100.00%	
5.1.3.1	SERVICIOS BÁSICOS	33,345,678.87	39.05%	
5.1.3.2	SERVICIOS DE ARRENDAMIENTO	4,645,780.89	5.44%	
5.1.3.3	SERVICIOS PROFESIONALES, CIENTÍFICOS Y TÉCNICOS Y OTROS SERVICIOS	22,241,858.76	26.05%	
5.1.3.4	SERVICIOS FINANCIEROS, BANCARIOS Y COMERCIALES	1,319,391.31	1.55%	
5.1.3.5	SERVICIOS DE INSTALACIÓN, REPARACIÓN, MANTENIMIENTO Y CONSERVACIÓN	2,668,999.11	3.13%	
5.1.3.6	SERVICIOS DE COMUNICACIÓN SOCIAL Y PUBLICIDAD	1,603,932.03	1.88%	
5.1.3.7	SERVICIOS DE TRASLADO Y VIÁTICOS	334,932.03	0.39%	
5.1.3.8	SERVICIOS OFICIALES	8,494,524.73	9.95%	
5.1.3.9	OTROS SERVICIOS GENERALES	10,732,927.05	12.57%	
5.2	TRANSFERENCIAS, ASIGNACIONES, SUBSIDIOS Y OTRAS AYUDAS	82,764,106.79		
5.2.1	TRANSFERENCIAS INTERNAS Y ASIGNACIONES AL SECTOR PÚBLICO	54,892,008.96	100.00%	
5.2.1.1	ASIGNACIONES AL SECTOR PÚBLICO	0.00	0.00%	
5.2.1.2	TRANSFERENCIAS INTERNAS AL SECTOR PÚBLICO	54,892,008.96	100.00%	
5.2.2	TRANSFERENCIAS AL RESTO DEL SECTOR PÚBLICO	1,616,344.00	100.00%	
5.2.2.1	TRANSFERENCIAS A ENTIDADES PARAESTATALES	1,616,344.00	100.00%	
5.2.2.2	TRANSFERENCIAS A ENTIDADES FEDERATIVAS Y MUNICIPIOS	0.00	0.00%	
5.2.3	SUBSIDIOS Y SUBVENCIONES	0.00	0.00%	
5.2.3.1	SUBSIDIOS	0.00	0.00%	

MUNICIPIO DE TEHUACÁN PUEBLA

NOTAS A LOS ESTADOS FINANCIEROS  
 NOTAS AL ESTADO DE ACTIVIDADES  
 Del 1 de Enero al 31 de Mayo de 2026  
 (Cifras en pesos)

5.2.3.2	SUBVENCIONES	0.00	0.00%
5.2.4	AYUDAS SOCIALES	17,896,699.83	100.00%
5.2.4.1	AYUDAS SOCIALES A PERSONAS	17,342,879.83	96.91%
5.2.4.2	BECAS	535,320.00	2.99%
5.2.4.3	AYUDAS SOCIALES A INSTITUCIONES	18,500.00	0.10%
5.2.4.4	AYUDAS SOCIALES POR DESASTRES NATURALES Y OTROS SINIESTROS	0.00	0.00%
5.2.5	PENSIONES Y JUBILACIONES	8,359,054.00	100.00%
5.2.5.1	PENSIONES	2,424,857.00	29.01%
5.2.5.2	JUBILACIONES	5,934,197.00	70.99%
5.2.5.9	OTRAS PENSIONES Y JUBILACIONES	0.00	0.00%
5.2.6	TRANSFERENCIAS A FIDEICOMISOS, MANDATOS Y CONTRATOS ANÁLOGOS	0.00	0.00%
5.2.6.1	TRANSFERENCIAS A FIDEICOMISOS, MANDATOS Y CONTRATOS ANÁLOGOS AL GOBIERNO	0.00	0.00%
5.2.6.2	TRANSFERENCIAS A FIDEICOMISOS, MANDATOS Y CONTRATOS ANÁLOGOS A ENTIDADES PARAESTATALES	0.00	0.00%
5.2.7	TRANSFERENCIAS A LA SEGURIDAD SOCIAL	0.00	0.00%
5.2.7.1	TRANSFERENCIAS POR OBLIGACIONES DE LEY	0.00	0.00%
5.2.8	DONATIVOS	0.00	0.00%
5.2.8.1	DONATIVOS A INSTITUCIONES SIN FINES DE LUCRO	0.00	0.00%
5.2.8.2	DONATIVOS A ENTIDADES FEDERATIVAS Y MUNICIPIOS	0.00	0.00%
5.2.8.3	DONATIVOS A FIDEICOMISOS, MANDATOS Y CONTRATOS ANÁLOGOS PRIVADOS	0.00	0.00%
5.2.8.4	DONATIVOS A FIDEICOMISOS, MANDATOS Y CONTRATOS ANÁLOGOS ESTATALES	0.00	0.00%
5.2.8.5	DONATIVOS INTERNACIONALES	0.00	0.00%
5.2.9	TRANSFERENCIAS AL EXTERIOR	0.00	0.00%
5.2.9.1	TRANSFERENCIAS AL EXTERIOR A GOBIERNOS EXTRANJEROS Y ORGANISMOS INTERNACIONALES	0.00	0.00%
5.2.9.2	TRANSFERENCIAS AL SECTOR PRIVADO EXTERNO	0.00	0.00%
5.3	PARTICIPACIONES Y APORTACIONES	0.00	0.00%
5.3.1	PARTICIPACIONES	0.00	0.00%
5.3.1.1	PARTICIPACIONES DE LA FEDERACIÓN A ENTIDADES FEDERATIVAS Y MUNICIPIOS	0.00	0.00%
5.3.1.2	PARTICIPACIONES DE LAS ENTIDADES FEDERATIVAS A LOS MUNICIPIOS	0.00	0.00%
5.3.2	APORTACIONES	0.00	0.00%
5.3.2.1	APORTACIONES DE LA FEDERACIÓN A ENTIDADES FEDERATIVAS Y MUNICIPIOS	0.00	0.00%
5.3.2.2	APORTACIONES DE LAS ENTIDADES FEDERATIVAS A LOS MUNICIPIOS	0.00	0.00%
5.3.3	CONVENIOS	0.00	0.00%
5.3.3.1	CONVENIOS DE REASIGNACIÓN	0.00	0.00%
5.3.3.2	CONVENIOS DE DESCENTRALIZACIÓN Y OTROS	0.00	0.00%
5.4	INTERESES, COMISIONES Y OTROS GASTOS DE LA DEUDA PÚBLICA	0.00	0.00%
5.4.1	INTERESES DE LA DEUDA PÚBLICA	0.00	0.00%
5.4.1.1	INTERESES DE LA DEUDA PÚBLICA INTERNA	0.00	0.00%
5.4.1.2	INTERESES DE LA DEUDA PÚBLICA EXTERNA	0.00	0.00%
5.4.2	COMISIONES DE LA DEUDA PÚBLICA	0.00	0.00%
5.4.2.1	COMISIONES DE LA DEUDA PÚBLICA INTERNA	0.00	0.00%
5.4.2.2	COMISIONES DE LA DEUDA PÚBLICA EXTERNA	0.00	0.00%
5.4.3	GASTOS DE LA DEUDA PÚBLICA	0.00	0.00%
5.4.3.1	GASTOS DE LA DEUDA PÚBLICA INTERNA	0.00	0.00%

MUNICIPIO DE TEHUACÁN PUEBLA

NOTAS A LOS ESTADOS FINANCIEROS  
 NOTAS AL ESTADO DE ACTIVIDADES  
 Del 1 de Enero al 31 de Mayo de 2026  
 (Cifras en pesos)

5.4.3.2	GASTOS DE LA DEUDA PÚBLICA EXTERNA	0.00	0.00%
5.4.4	COSTO POR COBERTURAS	0.00	0.00%
5.4.4.1	COSTO POR COBERTURAS	0.00	0.00%
5.4.5	APOYOS FINANCIEROS	0.00	0.00%
5.4.5.1	APOYOS FINANCIEROS A INTERMEDIARIOS	0.00	0.00%
5.4.5.2	APOYO FINANCIEROS A AHORRADORES Y DEUDORES DEL SISTEMA FINANCIERO NACIONAL	0.00	0.00%
5.5	OTROS GASTOS Y PÉRDIDAS EXTRAORDINARIAS	19,287,132.66	
5.1	ESTIMACIONES, DEPRECIACIONES, DETERIOROS, OBSOLESCENCIAS Y AMORTIZACIONES	18,288,302.66	100.00%
5.5.1.1	ESTIMACIONES DE PÉRDIDA POR DETERIORO DE ACTIVOS CIRCULANTES	0.00	0.00%
5.5.1.2	ESTIMACIONES DE PÉRDIDA POR DETERIORO DE ACTIVOS NO CIRCULANTES	0.00	0.00%
5.5.1.3	DEPRECIACIÓN DE BIENES INMUEBLES	1,686,094.32	9.22%
5.5.1.4	DEPRECIACIÓN DE INFRAESTRUCTURA	0.00	0.00%
5.5.1.5	DEPRECIACIÓN DE BIENES MUEBLES	16,551,001.43	90.50%
5.5.1.6	DETERIORO DE BIENES	0.00	0.00%
5.5.1.7	AMORTIZACIÓN DE ACTIVOS INTANGIBLES	51,206.91	0.28%
5.5.1.8	DISMINUCIÓN DE BIENES POR PÉRDIDA U OBSOLESCENCIA	0.00	0.00%
5.5.2	PROVISIONES	0.00	0.00%
5.5.2.1	PROVISIONES DE PASIVOS A CORTO PLAZO	0.00	0.00%
5.5.2.2	PROVISIONES DE PASIVOS A LARGO PLAZO	0.00	0.00%
5.5.3	DISMINUCIONES DE INVENTARIOS	0.00	0.00%
5.5.3.1	DISMINUCIONES DE INVENTARIOS DE MERCANCÍAS PARA VENTA	0.00	0.00%
5.5.3.2	DISMINUCIONES DE INVENTARIOS DE MERCANCÍAS TERMINADAS	0.00	0.00%
5.5.3.3	DISMINUCIONES DE INVENTARIOS DE MERCANCÍAS EN PROCESO DE ELABORACIÓN	0.00	0.00%
5.3.4	DISMINUCIONES DE INVENTARIOS DE MATERIAS PRIMAS, MATERIALES Y SUMINISTROS PARA PRODUCCIÓN	0.00	0.00%
5.5.3.5	DISMINUCIONES DE ALMACÉN DE MATERIALES Y SUMINISTROS DE CONSUMO	0.00	0.00%
5.5.9	OTROS GASTOS	998,830.00	100.00%
5.5.9.1	GASTOS DE EJERCICIOS ANTERIORES	0.00	0.00%
5.5.9.2	PÉRDIDAS POR RESPONSABILIDADES	0.00	0.00%
5.5.9.3	BONIFICACIONES Y DESCUENTOS OTORGADOS	0.00	0.00%
5.5.9.4	DIFERENCIAS POR TIPO DE CAMBIO NEGATIVAS	0.00	0.00%
5.5.9.5	DIFERENCIAS DE COTIZACIONES NEGATIVAS EN VALORES NEGOCIABLES	0.00	0.00%
5.5.9.6	RESULTADO POR POSICIÓN MONETARIA	0.00	0.00%
5.5.9.7	PÉRDIDAS POR PARTICIPACIÓN PATRIMONIAL	0.00	0.00%
5.5.9.8	DIFERENCIAS POR REESTRUCTURACIÓN DE DEUDA PÚBLICA NEGATIVAS	0.00	0.00%
5.5.9.9	OTROS GASTOS VARIOS	998,830.00	100.00%

MUNICIPIO DE TEHUACÁN PUEBLA

NOTAS A LOS ESTADOS FINANCIEROS  
NOTAS AL ESTADO DE ACTIVIDADES  
Del 1 de Enero al 31 de Mayo de 2026  
(Cifras en pesos)

5.6	INVERSIÓN PÚBLICA	122,414,841.97	
5.6.1	INVERSIÓN PÚBLICA NO CAPITALIZABLE	122,414,841.97	100.00%
5.6.1.1	CONSTRUCCIÓN EN BIENES NO CAPITALIZABLE	122,414,841.97	100.00%

Bajo protesta de haber sido declarados que los Estados Financieros y sus notas, son razonablemente correctos y son responsabilidad del emisor.

  
**PRESIDENCIA MUNICIPAL**  
**AYUNTAMIENTO TEHUACÁN PUE. 2024-2027**  
Sananda Tehuacán

C. ALEJANDRO BARRERO CHAVEZ  
PRESIDENTE MUNICIPAL

  
**SECRETARÍA DEL AYUNTAMIENTO DE TEHUACÁN ADMINISTRACIÓN 2024-2027**  
Sananda Tehuacán

C. RAMUNDO PEREZ PEREZMITRE  
SECRETARIO GENERAL



C. ALBERTO LEONARDO FUENTES PACHECO  
TESORERO MUNICIPAL.

  
**GOBIERNO MUNICIPAL**  
Sananda Tehuacán  
2024-2027  
**TESORERÍA MUNICIPAL**  
280.1.7

C. BONFILIO TORRES PERALTA  
DIR. DE CONTABILIDAD E INGRESOS (ELABORÓ)

  
  
**DIRECCIÓN DE CONTABILIDAD E INGRESOS**  
Sananda Tehuacán  
2024-2027  
200.3.63

MUNICIPIO DE TEHUACÁN PUEBLA .

NOTAS A LOS ESTADOS FINANCIEROS  
 NOTAS AL ESTADO DE SITUACIÓN FINANCIERA  
 Del 1 de Enero al 31 de Mayo de 2026  
 (Cifras en Pesos)

ESF-01 FONDOS CON AFECTACIÓN ESPECÍFICA E INVERSIONES FINANCIERAS:

Cuenta	Nombre de la Cuenta	Monto	Tipo
1.1.1.4	INVERSIONES TEMPORALES (HASTA 3 MESES)	0.00	
1.1.1.5	FONDOS CON AFECTACIÓN ESPECÍFICA	0.00	
1.1.2.1	INVERSIONES FINANCIERAS DE CORTO PLAZO	0.00	
1.2.1.1	INVERSIONES A LARGO PLAZO	0.00	
	TOTAL	0.00	

ESF-02 CONTRIBUCIONES POR RECUPERAR:

Cuenta	Nombre de la Cuenta	Monto	2025	2024	2023	2022	Factibilidad de cobro
1.1.2.2	CUENTAS POR COBRAR A CORTO PLAZO	33,855,193.35	32,939,081.35	7,949,928.56	6,732,658.78	8,996,702.16	
1.1.2.4	INGRESOS POR RECUPERAR A CORTO PLAZO	79,814.70	0.00	0.00	0.00	0.00	
	TOTAL	33,935,008.05	32,939,081.35	7,949,928.56	6,732,658.78	8,996,702.16	

ESF-03 CONTRIBUCIONES POR RECUPERAR CORTO PLAZO:

Cuenta	Nombre de la Cuenta	Monto	90 días	180 días	365 días	+365 días	Característica
1.1.2.3	DEUDORES DIVERSOS POR COBRAR A CORTO PLAZO	113,169.94	0.00	14,887.00	0.00	98,282.94	
1.1.2.5	DEUDORES POR ANTICIPOS DE TESORERÍA A CORTO PLAZO	135,585.06	0.00	0.00	0.00	135,585.06	
1.1.3	DERECHOS A RECIBIR BIENES O SERVICIOS	21,981,021.90	13,415,842.73	0.00	0.00	8,565,179.17	
1.1.3.1	ANTICIPO A PROVEEDORES POR ADQUISICIÓN DE BIENES Y PRESTACIÓN DE SERVICIOS A CORTO PLAZO	8,195.12	0.00	0.00	0.00	8,195.12	
1.1.3.2	ANTICIPO A PROVEEDORES POR ADQUISICIÓN DE BIENES INMUEBLES Y MUEBLES A CORTO PLAZO	0.00	0.00	0.00	0.00	0.00	
1.1.3.3	ANTICIPO A PROVEEDORES POR ADQUISICIÓN DE BIENES INTANGIBLES A CORTO PLAZO	0.00	0.00	0.00	0.00	0.00	
1.1.3.4	ANTICIPO A CONTRATISTAS POR OBRAS PÚBLICAS A CORTO PLAZO	21,972,826.78	13,415,842.73	0.00	0.00	8,556,984.05	
1.1.3.9	OTROS DERECHOS A RECIBIR BIENES O SERVICIOS A CORTO PLAZO	0.00	0.00	0.00	0.00	0.00	
	TOTAL	22,229,776.90	13,415,842.73	14,887.00	0.00	8,799,047.17	

MUNICIPIO DE TEHUACÁN PUEBLA

NOTAS A LOS ESTADOS FINANCIEROS  
 NOTAS AL ESTADO DE SITUACIÓN FINANCIERA  
 Del 1 de Enero al 31 de Mayo de 2026  
 (Cifras en Pesos)

ESF-04 INVENTARIO:

Cuenta	Nombre de la Cuenta	Monto Sistema de costeo	Método de valuación	Conveniencia de Apl.
1.1.4	INVENTARIOS	0.00		
1.1.4.1	INVENTARIO DE MERCANCIAS PARA VENTA	0.00		
1.1.4.2	INVENTARIO DE MERCANCIAS TERMINADAS	0.00		
1.1.4.3	INVENTARIO DE MERCANCIAS EN PROCESO DE ELABORACIÓN	0.00		
1.1.4.4	INVENTARIO DE MATERIAS PRIMAS, MATERIALES Y SUMINISTROS PARA PRODUCCIÓN	0.00		
1.1.4.5	BIENES EN TRÁNSITO	0.00		
	TOTAL	0.00		

ESF-05 ALMACENES:

Cuenta	Nombre de la Cuenta	Monto	Método	Conveniencia de Aplicación
1.1.5	ALMACENES	1,369,905.48		
1.1.5.1	ALMACÉN DE MATERIALES Y SUMINISTROS DE CONSUMO	1,369,905.48		
	TOTAL	1,369,905.48		

ESF-06 FIDEICOMISOS, MANDATOS Y CONTRATOS ANÁLOGOS:

Cuenta	Nombre de la Cuenta	Monto	Tipo	Característica
1.2.1.3	FIDEICOMISOS, MANDATOS Y CONTRATOS ANÁLOGOS	0.00		
	TOTAL	0.00		

ESF-07 PARTICIPACIONES Y APORTACIONES DE CAPITAL, INVERSIONES A LARGO PLAZO Y TÍTULOS Y VALORES A LARGO PLAZO:

Cuenta	Nombre de la Cuenta	Monto
1.2.1.1	INVERSIONES A LARGO PLAZO	0.00
1.2.1.2	TÍTULOS Y VALORES A LARGO PLAZO	0.00
1.2.1.4	PARTICIPACIONES Y APORTACIONES DE CAPITAL	0.00
	TOTAL	0.00

MUNICIPIO DE TEHUACÁN PUEBLA

NOTAS A LOS ESTADOS FINANCIEROS  
NOTAS AL ESTADO DE SITUACIÓN FINANCIERA  
Del 1 de Enero al 31 de Mayo de 2026  
(Cifras en Pesos)

ESF-08 BIENES MUEBLES E INMUEBLES:

Cuenta	Nombre de la Cuenta	Monto	Dep. Gasto	Dep. Acum.	Método	Tasas	Criterios
1.2.3	BIENES INMUEBLES, INFRAESTRUCTURA Y CONSTRUCCIONES EN PROCESO	625,676,825.60	1,686,094.32	63,355,123.12			
1.2.3.1	TERRENOS	447,541,115.41	0.00	0.00			
1.2.3.2	VIVIENDAS	0.00	0.00	0.00	Línea Recta	Manual	
1.2.3.3	EDIFICIOS NO HABITACIONALES	151,384,285.14	1,686,094.32	63,355,123.12	Línea Recta	Manual	
1.2.3.4	INFRAESTRUCTURA	17,298,099.87	0.00	0.00	Línea Recta	Manual	
1.2.3.5	CONSTRUCCIONES EN PROCESO EN BIENES DE DOMINIO PÚBLICO	9,453,325.18	0.00	0.00			
1.2.3.6	CONSTRUCCIONES EN PROCESO EN BIENES PROPIOS	0.00	0.00	0.00			
1.2.3.9	OTROS BIENES INMUEBLES	0.00	0.00	0.00	Línea Recta	Manual	
1.2.4	BIENES MUEBLES	344,912,554.42	16,551,001.43	208,807,464.33			
1.2.4.1	MOBILIARIO Y EQUIPO DE ADMINISTRACIÓN	58,518,478.01	3,213,240.39	38,958,099.15	Línea Recta	Manual	
1.2.4.2	MOBILIARIO Y EQUIPO EDUCACIONAL Y RECREATIVO	9,776,184.89	1,233,926.10	5,755,996.16	Línea Recta	Manual	
1.2.4.3	EQUIPO E INSTRUMENTAL MÉDICO Y DE LABORATORIO	17,569,941.41	1,308,531.88	7,598,171.46	Línea Recta	Manual	
1.2.4.4	VEHÍCULOS Y EQUIPO DE TRANSPORTE	192,887,531.40	9,247,249.70	125,307,144.89	Línea Recta	Manual	
1.2.4.5	EQUIPO DE DEFENSA Y SEGURIDAD	10,946,418.93	0.00	891,531.32	Línea Recta	Manual	
1.2.4.6	MAQUINARIA, OTROS EQUIPOS Y HERRAMIENTAS	53,735,567.98	1,510,227.73	30,094,430.02	Línea Recta	Manual	
1.2.4.7	COLECCIONES, OBRAS DE ARTE Y OBJETOS VALIOSOS	1,478,431.80	37,825.63	202,091.33	Línea Recta	Manual	
1.2.4.8	ACTIVOS BIOLÓGICOS	0.00	0.00	0.00	Línea Recta	Manual	
	TOTAL	970,589,380.02	18,237,095.75	272,162,587.45			

ESF-09 INTANGIBLES Y DIFERIDOS:

Cuenta	Nombre de la Cuenta	Monto	Amort. Gasto	Amort. Acum.	Método	Tasas	Criterios
1.2.5	ACTIVOS INTANGIBLES	9,067,879.39	51,206.91	5,097,896.00			
1.2.5.1	SOFTWARE	5,789,519.09	0.00	4,889,405.09	Línea Recta	Manual	
1.2.5.2	PATENTES, MARCAS Y DERECHOS	12,470.37	519.60	4,260.72	Línea Recta	Manual	
1.2.5.3	CONCESIONES Y FRANQUICIAS	0.00	0.00	0.00	Línea Recta	Manual	
1.2.5.4	LICENCIAS	3,265,889.93	50,687.31	204,230.19	Línea Recta	Manual	
1.2.5.9	OTROS ACTIVOS INTANGIBLES	0.00	0.00	0.00	Línea Recta	Manual	
1.2.7	ACTIVOS DIFERIDOS	0.00	0.00	0.00			
1.2.7.1	ESTUDIOS, FORMULACIÓN Y EVALUACIÓN DE PROYECTOS	0.00	0.00	0.00			

MUNICIPIO DE TEHUACÁN PUEBLA

NOTAS A LOS ESTADOS FINANCIEROS  
 NOTAS AL ESTADO DE SITUACIÓN FINANCIERA  
 Del 1 de Enero al 31 de Mayo de 2026  
 (Cifras en Pesos)

1.2.7.2	DERECHOS SOBRE BIENES EN RÉGIMEN DE ARRENDAMIENTO FINANCIERO	0.00	0.00	0.00
1.2.7.3	GASTOS PAGADOS POR ADELANTADO A LARGO PLAZO	0.00	0.00	0.00
1.2.7.4	ANTICIPOS A LARGO PLAZO	0.00	0.00	0.00
1.2.7.5	BENEFICIOS AL RETIRO DE EMPLEADOS PAGADOS POR ADELANTADO	0.00	0.00	0.00
1.2.7.9	OTROS ACTIVOS DIFERIDOS	0.00	0.00	0.00
	TOTAL	9,067,879.39	51,206.91	5,097,896.00

ESF-10 ESTIMACIONES Y DETERIOROS:

Cuenta	Nombre de la Cuenta	Monto	Criterio
1.1.6	ESTIMACIÓN POR PÉRDIDAS O DETERIORO DE ACTIVOS CIRCULANTES	0.00	
1.1.6.1	ESTIMACIONES PARA CUENTAS INCOBRABLES POR DERECHOS A RECIBIR EFECTIVO O EQUIVALENTES	0.00	
1.1.6.2	ESTIMACIÓN POR DETERIORO DE INVENTARIOS	0.00	
	TOTAL	0.00	

ESF-11 OTROS ACTIVOS:

Cuenta	Nombre de la Cuenta	Monto	Característica
1.1.9	OTROS ACTIVOS CIRCULANTES	0.00	
1.2.9.1	BIENES EN CONCESIÓN	0.00	
1.2.9.2	BIENES EN ARRENDAMIENTO FINANCIERO	0.00	
1.2.9.3	BIENES EN COMODATO	0.00	
	TOTAL	0.00	

ESF-12 CUENTAS Y DOCUMENTOS POR PAGAR:

Cuenta	Nombre de la Cuenta	Monto	90 días	180 días	365 días	+365 días	Factibilidad de pago
2.1.1	CUENTAS POR PAGAR A CORTO PLAZO	49,890,241.77	19,252,739.44	18,814,392.98	28,875.78	11,794,233.57	
2.1.1.1	SERVICIOS PERSONALES POR PAGAR A CORTO PLAZO	1,129,711.52	47,032.16	1,766.66	0.00	1,080,912.70	
2.1.1.2	PROVEEDORES POR PAGAR A CORTO PLAZO	17,499,030.39	12,410,998.74	270,087.67	28,501.78	4,789,442.20	
2.1.1.3	CONTRATISTAS POR OBRAS PÚBLICAS POR PAGAR A CORTO PLAZO	2,650,298.74	0.00	0.00	0.00	2,650,298.74	
2.1.1.4	PARTICIPACIONES Y APORTACIONES POR	0.00	0.00	0.00	0.00	0.00	

MUNICIPIO DE TEHUACÁN PUEBLA

NOTAS A LOS ESTADOS FINANCIEROS  
NOTAS AL ESTADO DE SITUACIÓN FINANCIERA  
Del 1 de Enero al 31 de Mayo de 2026  
(Cifras en Pesos)

2.1.1.5	PAGAR A CORTO PLAZO TRANSFERENCIAS OTORGADAS POR PAGAR A CORTO PLAZO	1,239,553.64	0.00	278,007.00	0.00	961,546.64
2.1.1.6	INTERESES, COMISIONES Y OTROS GASTOS DE LA DEUDA PÚBLICA	0.00	0.00	0.00	0.00	0.00
2.1.1.7	RETENCIONES Y CONTRIBUCIONES POR PAGAR A CORTO PLAZO	5,808,181.56	5,740,152.65	109.59	0.00	67,919.32
2.1.1.8	DEVOLUCIONES DE LA LEY DE INGRESOS POR PAGAR A CORTO PLAZO	0.00	0.00	0.00	0.00	0.00
2.1.1.9	OTRAS CUENTAS POR PAGAR A CORTO PLAZO	21,563,465.92	1,054,555.89	18,264,422.06	374.00	2,244,113.97
2.1.2	DOCUMENTOS POR PAGAR A CORTO PLAZO	4,005.60	0.00	0.00	2,969.60	1,036.00
2.1.2.1	DOCUMENTOS COMERCIALES POR PAGAR A CORTO PLAZO	0.00	0.00	0.00	0.00	0.00
2.1.2.2	DOCUMENTOS CON CONTRATISTAS POR OBRAS PÚBLICAS POR PAGAR A CORTO PLAZO	0.00	0.00	0.00	0.00	0.00
2.1.2.9	OTROS DOCUMENTOS POR PAGAR A CORTO PLAZO	4,005.60	0.00	0.00	2,969.60	1,036.00
	TOTAL	49,894,247.37	19,252,739.44	18,814,392.98	31,845.38	11,795,269.57

ESF-13 FONDOS Y BIENES DE TERCEROS:

Cuenta	Nombre de la Cuenta	Monto	Naturaleza	Característica
2.1.6	FONDOS Y BIENES DE TERCEROS EN GARANTÍA Y/O ADMINISTRACIÓN A CORTO PLAZO	0.00		
2.1.6.1	FONDOS EN GARANTÍA A CORTO PLAZO	0.00		
2.1.6.2	FONDOS EN ADMINISTRACIÓN A CORTO PLAZO	0.00		
2.1.6.3	FONDOS CONTINGENTES A CORTO PLAZO	0.00		
2.1.6.4	FONDOS DE FIDEICOMISOS, MANDATOS Y CONTRATOS ANÁLOGOS A CORTO PLAZO	0.00		
2.1.6.5	OTROS FONDOS DE TERCEROS EN GARANTÍA Y/O ADMINISTRACIÓN A CORTO PLAZO	0.00		
2.1.6.6	VALORES Y BIENES EN GARANTÍA A CORTO PLAZO	0.00		
2.2.5	FONDOS Y BIENES DE TERCEROS EN GARANTÍA Y/O ADMINISTRACIÓN A LARGO PLAZO	0.00		
2.2.5.1	FONDOS EN GARANTÍA A LARGO PLAZO	0.00		
2.2.5.2	FONDOS EN ADMINISTRACIÓN A LARGO PLAZO	0.00		
2.2.5.3	FONDOS CONTINGENTES A LARGO PLAZO	0.00		
2.2.5.4	FONDOS DE FIDEICOMISOS, MANDATOS Y CONTRATOS ANÁLOGOS A LARGO PLAZO	0.00		
2.2.5.5	OTROS FONDOS DE TERCEROS EN GARANTÍA	0.00		

MUNICIPIO DE TEHUACÁN PUEBLA

NOTAS A LOS ESTADOS FINANCIEROS  
 NOTAS AL ESTADO DE SITUACIÓN FINANCIERA  
 Del 1 de Enero al 31 de Mayo de 2026  
 (Cifras en Pesos)

2.2.5.6	Y/O ADMINISTRACIÓN A LARGO PLAZO VALORES Y BIENES EN GARANTÍA A LARGO PLAZO	0.00		
	TOTAL	0.00		

ESF-14 PASIVOS DIFERIDOS:

Cuenta	Nombre de la Cuenta	Monto	Naturaleza	Característica
2.1.5	PASIVOS DIFERIDOS A CORTO PLAZO	0.00		
2.1.5.1	INGRESOS COBRADOS POR ADELANTADO A CORTO PLAZO	0.00		
2.1.5.2	INTERESES COBRADOS POR ADELANTADO A CORTO PLAZO	0.00		
2.1.5.9	OTROS PASIVOS DIFERIDOS A CORTO PLAZO	0.00		
2.2.4	PASIVOS DIFERIDOS A LARGO PLAZO	0.00		
2.2.4.1	CRÉDITOS DIFERIDOS A LARGO PLAZO	0.00		
2.2.4.2	INTERESES COBRADOS POR ADELANTADO A LARGO PLAZO	0.00		
2.2.4.9	OTROS PASIVOS DIFERIDOS A LARGO PLAZO	0.00		
	TOTAL	0.00		

ESF-15 PROVISIONES:

Cuenta	Nombre de la Cuenta	Monto	Naturaleza	Característica
2.1.7	PROVISIONES A CORTO PLAZO	0.00		
2.1.7.1	PROVISIÓN PARA DEMANDAS Y JUICIOS A CORTO PLAZO	0.00		
2.1.7.2	PROVISIÓN PARA CONTINGENCIAS A CORTO PLAZO	0.00		
2.1.7.9	OTRAS PROVISIONES A CORTO PLAZO	0.00		
2.2.6	PROVISIONES A LARGO PLAZO	0.00		
2.2.6.1	PROVISIÓN PARA DEMANDAS Y JUICIOS A LARGO PLAZO	0.00		
2.2.6.2	PROVISIÓN PARA PENSIONES A LARGO PLAZO	0.00		
2.2.6.3	PROVISIÓN PARA CONTINGENCIAS A LARGO PLAZO	0.00		
2.2.6.9	OTRAS PROVISIONES A LARGO PLAZO	0.00		
	TOTAL	0.00		

MUNICIPIO DE TEHUACÁN PUEBLA

NOTAS A LOS ESTADOS FINANCIEROS  
 NOTAS AL ESTADO DE SITUACIÓN FINANCIERA  
 Del 1 de Enero al 31 de Mayo de 2026  
 (Cifras en Pesos)

ESF-16 OTROS PASIVOS:

Cuenta	Nombre de la Cuenta	Monto	Naturaleza	Característica
2.1.9	OTROS PASIVOS A CORTO PLAZO	919,589.89		
2.1.9.1	INGRESOS POR CLASIFICAR	919,589.89		
2.1.9.2	RECAUDACIÓN POR PARTICIPAR	0.00		
2.1.9.9	OTROS PASIVOS CIRCULANTES	0.00		
	TOTAL	919,589.89		

Bajo protesta de fe y veracidad declaramos que los Estados Financieros y sus notas, son razonablemente correctos y son responsabilidad del emisor.



**PRESIDENCIA MUNICIPAL**  
**AYUNTAMIENTO TEHUACÁN, PUE.**  
 2024-2027

C. ALEJANDRO BARRERO CHAVEZ  
 PRESIDENTE MUNICIPAL



**SECRETARÍA DEL AYUNTAMIENTO DE TEHUACÁN**  
 ADMINISTRACIÓN 2024-2027  
 Ignacio Tejedor

C. RAYMUNDO PÉREZ PÉREZMITRE  
 SECRETARIO GENERAL

*[Handwritten signature]*



**GOBIERNO MUNICIPAL**  
 Tehuacán, Puebla  
 2024-2027  
**TESORERÍA MUNICIPAL**  
 206.1.7

C. ALBERTO LEONARDO FUENTES CACHERO  
 TESORERO MUNICIPAL

*[Handwritten signature]*



**GOBIERNO MUNICIPAL**  
 2024-2027  
 Tehuacán, Puebla  
**DIRECCIÓN DE CONTABILIDAD E INGRESOS**  
 206.1.6

C. BONFILTO TORRES PERALTA  
 DIR. DE CONTABILIDAD E INGRESOS (ELABORÓ)

MUNICIPIO DE TEHUACÁN PUEBLA

NOTAS A LOS ESTADOS FINANCIEROS  
 NOTAS AL ESTADO DE VARIACIÓN EN LA HACIENDA PÚBLICA/PATRIMONIO  
 Del 1 de Enero al 31 de Mayo de 2026  
 (Cifras en Pesos)

VPH-01 PATRIMONIO CONTRIBUIDO:

Cuenta	Nombre de la Cuenta	Monto	Tipo	Naturaleza
3.1.1	APORTACIONES	898,525,785.20		
3.1.2	DONACIONES DE CAPITAL	32,586,005.31		
3.1.3	ACTUALIZACIÓN DE LA HACIENDA PÚBLICA/PATRIMONIO	0.00		
	TOTAL	931,111,790.51		

H-02 PATRIMONIO GENERADO:

Cuenta	Nombre de la Cuenta	Monto	Procedencia
3.2.1	RESULTADO DEL EJERCICIO (AHORRO/DESAHORRO)	76,107,660.31	
3.2.2	RESULTADOS DE EJERCICIOS ANTERIORES	309,847,687.31	
3.2.3	REVALÚOS	0.00	
3.2.3.1	REVALÚO DE BIENES INMUEBLES	0.00	
3.2.3.2	REVALÚO DE BIENES MUEBLES	0.00	
3.2.3.3	REVALÚO DE BIENES INTANGIBLES	0.00	
3.2.3.9	OTROS REVALÚOS	0.00	
3.2.4	RESERVAS	0.00	
3.2.4.1	RESERVAS DE PATRIMONIO	0.00	
3.2.4.2	RESERVAS TERRITORIALES	0.00	
3.2.4.3	RESERVAS POR CONTINGENCIAS	0.00	
3.2.5	RECTIFICACIONES DE RESULTADOS DE EJERCICIOS ANTERIORES	-311,961,611.21	
3.2.5.1	CAMBIOS EN POLÍTICAS CONTABLES	-697,523.76	
3.2.5.2	CAMBIOS POR ERRORES CONTABLES	-311,264,087.45	
3.2.5.3	CAMBIOS EN ESTIMACIONES CONTABLES	0.00	
	TOTAL	73,993,736.41	

Bajo protesta de solemnidad declaramos que los Estados Financieros y sus notas, son razonablemente correctos y son responsabilidad del emisor.



**PRESIDENCIA MUNICIPAL**  
 AYUNTAMIENTO  
 TEHUACÁN, PUE.  
 2024-2027  
 Saraanda Tehuacán

C. ALEJANDRO BARROSO CHAVEZ  
 PRESIDENTE MUNICIPAL



**SECRETARÍA DEL AYUNTAMIENTO DE TEHUACÁN**  
 ADMINISTRACIÓN  
 2024-2027  
 Saraanda Tehuacán

C. RAYMUNDO PÉREZ PEREZMITRE  
 SECRETARIO GENERAL



**GOBIERNO MUNICIPAL**  
 Saraanda Tehuacán  
 2024-2027  
**TESORERÍA MUNICIPAL**  
 206.1.7

C. ALBERTO LEONARDO FUENTES PACHECO  
 TESORERO MUNICIPAL.



**GOBIERNO MUNICIPAL**  
 2024-2027  
 Saraanda Tehuacán  
**DIRECCIÓN DE CONTABILIDAD E INGRESOS**  
 200.3.62

C. BONFILIO TORRES BERALTA  
 DIR. DE CONTABILIDAD E INGRESOS (ELABORÓ)

## MUNICIPIO DE TEHUACÁN PUEBLA

NOTAS A LOS ESTADOS FINANCIEROS  
 NOTAS AL ESTADO DE FLUJOS DE EFECTIVO  
 Del 1 de Enero al 31 de Mayo de 2026  
 (Cifras en Pesos)

## EFE-01 FLUJO DE EFECTIVO:

Concepto	2026	2025
1.1.1.1 EFECTIVO	162,111.60	66,433.50
1.1.1.2 BANCOS/TESORERÍA	266,537,036.19	235,457,595.90
1.1.1.3 BANCOS/DEPENDENCIAS Y OTROS	0.00	0.00
1.1.1.4 INVERSIONES TEMPORALES (HASTA 3 MESES)	0.00	0.00
1.1.1.5 FONDOS CON AFECTACIÓN ESPECÍFICA	0.00	0.00
1.1.1.6 DEPÓSITOS DE FONDOS DE TERCEROS EN GARANTÍA Y/O ADMINISTRACIÓN	0.00	0.00
1.1.1.9 OTROS EFECTIVOS Y EQUIVALENTES	0.00	0.00
1.1.1 TOTAL	266,699,147.79	235,524,029.40

## EFE-02 ADQUISICIONES DE ACTIVIDADES DE INVERSIÓN EFECTIVAMENTE PAGADAS:

Concepto	2026	2025
1.2.3 BIENES INMUEBLES, INFRAESTRUCTURA Y CONSTRUCCIONES EN PROCESO	129,416,278.80	123,149,753.87
1.2.3.1 TERRENOS	0.00	0.00
1.2.3.2 VIVIENDAS	0.00	0.00
1.2.3.3 EDIFICIOS NO HABITACIONALES	0.00	0.00
1.2.3.4 INFRAESTRUCTURA	0.00	0.00
1.2.3.5 CONSTRUCCIONES EN PROCESO EN BIENES DE DOMINIO PÚBLICO	129,416,278.80	92,288,055.29
1.2.3.6 CONSTRUCCIONES EN PROCESO EN BIENES PROPIOS	0.00	30,861,698.58
1.2.3.9 OTROS BIENES INMUEBLES	0.00	0.00
1.2.4 BIENES MUEBLES	0.00	16,524,137.54
1.2.4.1 MOBILIARIO Y EQUIPO DE ADMINISTRACIÓN	0.00	1,981,077.77
1.2.4.2 MOBILIARIO Y EQUIPO EDUCACIONAL Y RECREATIVO	0.00	17,975.98
1.2.4.3 EQUIPO E INSTRUMENTAL MÉDICO Y DE LABORATORIO	0.00	562,092.48
1.2.4.4 VEHÍCULOS Y EQUIPO DE TRANSPORTE	0.00	12,320,586.69
1.2.4.5 EQUIPO DE DEFENSA Y SEGURIDAD	0.00	0.00
1.2.4.6 MAQUINARIA, OTROS EQUIPOS Y HERRAMIENTAS	0.00	1,601,804.62
1.2.4.7 COLECCIONES, OBRAS DE ARTE Y OBJETOS VALIOSOS	0.00	40,600.00
1.2.4.8 ACTIVOS BIOLÓGICOS	0.00	0.00
1.2.5 ACTIVOS INTANGIBLES	0.00	0.00
1.2.5.1 SOFTWARE	0.00	0.00
1.2.5.2 PATENTES, MARCAS Y DERECHOS	0.00	0.00
1.2.5.3 CONCESIONES Y FRANQUICIAS	0.00	0.00
1.2.5.4 LICENCIAS	0.00	0.00
1.2.5.9 OTROS ACTIVOS INTANGIBLES	0.00	0.00
TOTAL DE APLICACIÓN DE EFECTIVO POR ACTIVIDADES DE INVERSIÓN	129,416,278.80	139,673,891.41

MUNICIPIO DE TEHUACÁN PUEBLA

NOTAS A LOS ESTADOS FINANCIEROS  
 NOTAS AL ESTADO DE FLUJOS DE EFECTIVO  
 Del 1 de Enero al 31 de Mayo de 2026  
 (Cifras en Pesos)


EFE-03 CONCILIACIÓN DE LOS FLUJOS DE EFECTIVO NETOS DE LAS ACTIVIDADES DE OPERACIÓN:

Concepto	2026	2025
3.2.1 RESULTADO DEL EJERCICIO (AHORRO/DESAHORRO)	76,107,660.31	100,934,345.74
(+) MOVIMIENTOS DE PARTIDAS QUE NO AFECTAN AL EFECTIVO	154,684,799.66	196,337,291.87
5.4 INTERESES, COMISIONES Y OTROS GASTOS DE LA DEUDA PÚBLICA	0.00	0.00
5.5 OTROS GASTOS Y PÉRDIDAS EXTRAORDINARIAS	19,287,132.66	44,571,910.50
5.6 INVERSIÓN PÚBLICA	122,414,841.97	84,905,401.14
2.1.1 INCREMENTOS EN CUENTAS POR PAGAR DE ACTIVIDADES DE OPERACIÓN	12,982,825.03	66,859,980.23
(-) MOVIMIENTOS DE PARTIDAS QUE NO AFECTAN AL EFECTIVO	154,115.70	-142,714.36
4.x INGRESOS DE OPERACIÓN NO PRESUPUESTARIOS	74,301.60	21,611.82
1x,5x GASTOS DE OPERACIÓN NO CONTABLES	0.00	-164,326.18
1.1.2 INCREMENTOS EN CUENTAS POR COBRAR DE ACTIVIDADES DE OPERACIÓN	79,814.10	0.00
(=) FLUJOS DE EFECTIVO NETOS DE LAS ACTIVIDADES DE OPERACIÓN	230,638,344.27	297,414,351.97

Bajo protesta de decir verdad declaramos que los Estados Financieros y sus notas, son razonablemente correctos y son responsabilidad del emisor.

  
**PRESIDENCIA MUNICIPAL**  
**AYUNTAMIENTO DE TEHUACÁN**  
 2024-2027  
 Sananda Tehuacán  
 100 1 1


C. ALEJANDRO BARROSO CLAVEZ  
 PRESIDENTE MUNICIPAL

  
**SECRETARÍA DEL AYUNTAMIENTO DE TEHUACÁN**  
 REGISTRACIÓN 2024-2027  
 Sananda Tehuacán  
 100 1 1

C. RAYMUNDO PÉREZ PEREZMITRE  
 SECRETARIO GENERAL

  
**GOBIERNO MUNICIPAL**  
 Sananda Tehuacán  
 2024-2027  
**TESORERÍA MUNICIPAL**  
 200 1 1

C. ALBERTO LEONARDO FUENTES PACHECO  
 TESORERO MUNICIPAL.

  
**DIRECCIÓN DE CONTABILIDAD E INGRESOS**  
 100 1 1

C. BONFILIO TORRES PERALTA  
 DIR. DE CONTABILIDAD E INGRESOS (ELABORÓ)

## MUNICIPIO DE TEHUACÁN PUEBLA

NOTAS A LOS ESTADOS FINANCIEROS  
CONCILIACIÓNDel 1 de Enero al 31 de Mayo de 2026  
(Cifras en Pesos)

## CONCILIACIÓN ENTRE LOS INGRESOS PRESUPUESTARIOS Y CONTABLES:

	Concepto	2026
	1. Total de Ingresos Presupuestarios	580,915,396.50
	2. Más ingresos contables no presupuestarios	74,301.60
2.1	INGRESOS FINANCIEROS	0.00
2.2	INCREMENTO POR VARIACIÓN DE INVENTARIOS	0.00
2.3	DISMINUCIÓN DEL EXCESO DE ESTIMACIONES POR PÉRDIDA O DETERIORO U OBSOLESCENCIA	0.00
2.4	DISMINUCIÓN DEL EXCESO DE PROVISIONES	0.00
2.5	OTROS INGRESOS Y BENEFICIOS VARIOS	74,301.60
2.6	OTROS INGRESOS CONTABLES NO PRESUPUESTARIOS	0.00
	3. Menos ingresos presupuestarios no contables	0.00
3.1	APROVECHAMIENTOS PATRIMONIALES	0.00
3.2	INGRESOS DERIVADOS DE FINANCIAMIENTOS	0.00
3.3	OTROS INGRESOS PRESUPUESTARIOS NO CONTABLES	0.00
	4. Total de Ingresos Contables (4 = 1 + 2 - 3)	580,989,698.10

## MUNICIPIO DE TEHUACÁN PUEBLA

NOTAS A LOS ESTADOS FINANCIEROS  
CONCILIACIÓNDel 1 de Enero al 31 de Mayo de 2026  
(Cifras en Pesos)

## CONCILIACIÓN ENTRE LOS EGRESOS PRESUPUESTARIOS Y LOS GASTOS CONTABLES:

Concepto		2026
1. Total de egresos presupuestarios		493,635,540.68
2. Menos egresos presupuestarios no contables		130,455,477.52
2.1	MATERIAS PRIMAS Y MATERIALES DE PRODUCCIÓN Y COMERCIALIZACIÓN	0.00
2.2	MATERIALES Y SUMINISTROS	0.00
2.3	MOBILIARIO Y EQUIPO DE ADMINISTRACIÓN	40,368.72
2.4	MOBILIARIO Y EQUIPO EDUCACIONAL Y RECREATIVO	0.00
2.5	EQUIPO E INSTRUMENTAL MÉDICO Y DE LABORATORIO	0.00
2.6	VEHÍCULOS Y EQUIPO DE TRANSPORTE	0.00
2.7	EQUIPO DE DEFENSA Y SEGURIDAD	0.00
2.8	MAQUINARIA, OTROS EQUIPOS Y HERRAMIENTAS	0.00
2.9	ACTIVOS BIOLÓGICOS	998,830.00
2.10	BIENES INMUEBLES	0.00
2.11	ACTIVOS INTANGIBLES	0.00
2.12	OBRA PÚBLICA EN BIENES DE DOMINIO PÚBLICO	129,416,278.80
2.13	OBRA PÚBLICA EN BIENES PROPIOS	0.00
2.14	ACCIONES Y PARTICIPACIONES DE CAPITAL	0.00
2.15	COMPRA DE TÍTULOS Y VALORES	0.00
2.16	CONCESIÓN DE PRÉSTAMOS	0.00
2.17	INVERSIONES EN FIDEICOMISOS, MANDATOS Y OTROS ANÁLOGOS	0.00
2.18	PROVISIONES PARA CONTINGENCIAS Y OTRAS EROGACIONES ESPECIALES	0.00
2.19	AMORTIZACIÓN DE LA DEUDA PÚBLICA	0.00
2.20	ADEUDOS DE EJERCICIOS FISCALES ANTERIORES (ADEFAS)	0.00
2.21	OTROS EGRESOS PRESUPUESTARIOS NO CONTABLES	0.00
3. Más gastos contables no presupuestarios		141,701,974.63
3.1	ESTIMACIONES, DEPRECIACIONES, DETERIOROS, OBSOLESCENCIAS Y AMORTIZACIONES	18,288,302.66
3.2	PROVISIONES	0.00
3.3	DISMINUCIONES DE INVENTARIOS	0.00
3.4	OTROS GASTOS	998,830.00
3.5	INVERSIÓN PÚBLICA NO CAPITALIZABLE	122,414,841.97
3.6	MATERIALES Y SUMINISTROS (CONSUMOS)	0.00
3.7	OTROS GASTOS CONTABLES NO PRESUPUESTARIOS	0.00
4. Total de Gastos Contables (4 = 1 - 2 + 3)		504,882,037.79

MUNICIPIO DE TEHUACÁN PUEBLA

NOTAS A LOS ESTADOS FINANCIEROS  
CONCILIACIÓN

Del 1 de Enero al 31 de Mayo de 2026  
(Cifras en Pesos)

Bajo protesta de decir verdad declaramos que los Estados Financieros y sus notas,  
son razonablemente correctos y son responsabilidad del emisor.



C. ALEJANDRO BARROSO CHAVEZ  
PRESIDENTE MUNICIPAL



C. RAYMUNDO PEREZ PEREZMITRE  
SECRETARIO GENERAL



C. ALBERTO LEONARDO FUENTES PACHECO  
TESORERO MUNICIPAL.



C. BONFILIO TORRES PERALTA  
DIR. DE CONTABILIDAD E INGRESOS (ELABORÓ)



## MUNICIPIO DE TEHUACÁN PUEBLA

NOTAS A LOS ESTADOS FINANCIEROS  
NOTAS DE MEMORIA  
Del 1 de Enero al 31 de Mayo de 2026  
(Cifras en Pesos)

## MEM-01 CUENTAS DE ORDEN CONTABLES:

Cuenta	Nombre de la Cuenta	Saldo Inicial	Cargos	Abonos	Saldo Final
7	CUENTAS DE ORDEN CONTABLES	0.00	0.00	0.00	0.00 (d)
7.1	VALORES	0.00	0.00	0.00	0.00 (d)
7.1.1	VALORES EN CUSTODIA	0.00	0.00	0.00	0.00 (d)
7.1.2	CUSTODIA DE VALORES	0.00	0.00	0.00	0.00 (a)
7.1.3	INSTRUMENTOS DE CRÉDITO PRESTADOS A FORMADORES DE MERCADO	0.00	0.00	0.00	0.00 (d)
7.1.4	PRÉSTAMO DE INSTRUMENTOS DE CRÉDITO A FORMADORES DE MERCADO Y SU GARANTÍA	0.00	0.00	0.00	0.00 (a)
7.1.5	INSTRUMENTOS DE CRÉDITO RECIBIDOS EN GARANTÍA DE LOS FORMADORES DE MERCADO	0.00	0.00	0.00	0.00 (d)
7.1.6	GARANTÍA DE CRÉDITOS RECIBIDOS DE LOS FORMADORES DE MERCADO	0.00	0.00	0.00	0.00 (a)
7.2	EMISIÓN DE OBLIGACIONES	0.00	0.00	0.00	0.00 (d)
7.2.1	AUTORIZACIÓN PARA LA EMISIÓN DE BONOS, TÍTULOS Y VALORES DE LA DEUDA PÚBLICA INTERNA	0.00	0.00	0.00	0.00 (d)
7.2.2	AUTORIZACIÓN PARA LA EMISIÓN DE BONOS, TÍTULOS Y VALORES DE LA DEUDA PÚBLICA EXTERNA	0.00	0.00	0.00	0.00 (d)
7.2.3	EMISIONES AUTORIZADAS DE LA DEUDA PÚBLICA INTERNA Y EXTERNA	0.00	0.00	0.00	0.00 (a)
7.2.4	SUSCRIPCIÓN DE CONTRATOS DE PRÉSTAMOS Y OTRAS OBLIGACIONES DE LA DEUDA PÚBLICA INTERNA	0.00	0.00	0.00	0.00 (d)
7.2.5	SUSCRIPCIÓN DE CONTRATOS DE PRÉSTAMOS Y OTRAS OBLIGACIONES DE LA DEUDA PÚBLICA EXTERNA	0.00	0.00	0.00	0.00 (d)
7.2.6	CONTRATOS DE PRÉSTAMOS Y OTRAS OBLIGACIONES DE LA DEUDA PÚBLICA INTERNA Y EXTERNA	0.00	0.00	0.00	0.00 (a)
7.3	AVALES Y GARANTÍAS	0.00	0.00	0.00	0.00 (d)
7.3.1	AVALES AUTORIZADOS	0.00	0.00	0.00	0.00 (d)
7.3.2	AVALES FIRMADOS	0.00	0.00	0.00	0.00 (a)
7.3.3	FIANZAS Y GARANTÍAS RECIBIDAS POR DEUDAS A COBRAR	0.00	0.00	0.00	0.00 (d)
7.3.4	FIANZAS Y GARANTÍAS RECIBIDAS	0.00	0.00	0.00	0.00 (a)
7.3.5	FIANZAS OTORGADAS PARA RESPALDAR OBLIGACIONES NO FISCALES DEL GOBIERNO	0.00	0.00	0.00	0.00 (d)
7.3.6	FIANZAS OTORGADAS DEL GOBIERNO PARA RESPALDAR OBLIGACIONES NO FISCALES	0.00	0.00	0.00	0.00 (a)
7.4	JUICIOS	0.00	0.00	0.00	0.00 (d)
7.4.1	DEMANDAS JUDICIALES EN PROCESO DE RESOLUCIÓN	0.00	0.00	0.00	0.00 (d)
7.4.2	RESOLUCIÓN DE DEMANDAS EN PROCESO JUDICIAL	0.00	0.00	0.00	0.00 (a)
7.5	INVERSIÓN MEDIANTE PROYECTOS PARA PRESTACIÓN DE SERVICIOS (PPS) Y SIMILARES	0.00	0.00	0.00	0.00 (d)
7.5.1	CONTRATOS PARA INVERSIÓN MEDIANTE PROYECTOS PARA PRESTACIÓN DE SERVICIOS (PPS) Y SIMILARES	17,487,078.69	0.00	0.00	17,487,078.69 (d)
7.5.2	INVERSIÓN PÚBLICA CONTRATADA MEDIANTE PROYECTOS PARA PRESTACIÓN DE SERVICIOS (PPS) Y SIMILARES	17,487,078.69	0.00	0.00	17,487,078.69 (a)
7.6	BIENES CONCESIONADOS O EN COMODATO	0.00	0.00	0.00	0.00 (d)
7.6.1	BIENES BAJO CONTRATO EN CONCESIÓN	0.00	0.00	0.00	0.00 (d)
7.6.2	CONTRATO DE CONCESIÓN POR BIENES	0.00	0.00	0.00	0.00 (a)

MUNICIPIO DE TEHUACÁN PUEBLA

NOTAS A LOS ESTADOS FINANCIEROS  
NOTAS DE MEMORIA  
Del 1 de Enero al 31 de Mayo de 2026  
(Cifras en Pesos)

7.6.3	BIENES BAJO CONTRATO EN COMODATO	0.00	0.00	0.00	0.00 (d)
7.6.4	CONTRATO DE COMODATO POR BIENES	0.00	0.00	0.00	0.00 (a)
7.7	OTRAS CUENTAS DE ORDEN	0.00	0.00	0.00	0.00 (d)
7.7.1	OTRAS CUENTAS DE ORDEN	0.00	0.00	0.00	0.00 (d)
7.X	BIENES ARQUEOLÓGICOS, ARTÍSTICOS E HISTÓRICOS	0.00	0.00	0.00	0.00 (d)
7.X.1	BIENES ARQUEOLÓGICOS EN CUSTODIA	0.00	0.00	0.00	0.00 (d)
7.X.2	CUSTODIA DE BIENES ARQUEOLÓGICOS	0.00	0.00	0.00	0.00 (a)
7.X.3	BIENES ARTÍSTICOS EN CUSTODIA	0.00	0.00	0.00	0.00 (d)
7.X.4	CUSTODIA DE BIENES ARTÍSTICOS	0.00	0.00	0.00	0.00 (a)
7.X.5	BIENES HISTÓRICOS EN CUSTODIA	0.00	0.00	0.00	0.00 (d)
7.X.6	CUSTODIA DE BIENES HISTÓRICOS	0.00	0.00	0.00	0.00 (a)

MEM-02 CUENTAS DE ORDEN PRESUPUESTARIAS DE INGRESOS:

Concepto	2026 Característica
8.1.1	LEY DE INGRESOS ESTIMADA 1,216,752,560.89 Saldo
8.1.2	LEY DE INGRESOS POR EJECUTAR 874,515,527.88 Saldo
8.1.3	MODIFICACIONES A LA LEY DE INGRESOS ESTIMADA 238,678,363.49 Saldo
8.1.4	LEY DE INGRESOS DEVENGADA 580,915,396.50 Abonos
8.1.5	LEY DE INGRESOS RECAUDADA 580,835,582.40 Abonos

MEM-03 CUENTAS DE ORDEN PRESUPUESTARIAS DE EGRESOS:

Concepto	2026 Característica
8.2.1	PRESUPUESTO DE EGRESOS APROBADO 1,216,752,560.89 Saldo
8.2.2	PRESUPUESTO DE EGRESOS POR EJERCER 791,326,282.08 Saldo
8.2.3	MODIFICACIONES AL PRESUPUESTO DE EGRESOS APROBADO 238,678,363.49 Saldo
8.2.4	PRESUPUESTO DE EGRESOS COMPROMETIDO 664,104,642.30 Cargos
8.2.5	PRESUPUESTO DE EGRESOS DEVENGADO 493,635,540.68 Cargos
8.2.6	PRESUPUESTO DE EGRESOS EJERCIDOS 479,613,516.93 Cargos
8.2.7	PRESUPUESTO DE EGRESOS PAGADOS 479,613,516.93 Cargos

Bajo protesta de decir verdad declaramos que los Estados Financieros y sus notas, son razonablemente correctos y son responsabilidad del emisor.



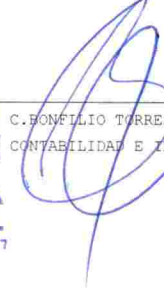
C. ALEJANDRO BARRÓN CHAVEZ  
PRESIDENTE MUNICIPAL




C. EDUARDO PÉREZ PEREZMITRE  
SECRETARIO GENERAL



C. ALBERTO LEONARDO MONTES PACHECO  
TESORERO MUNICIPAL.



C. BONFILIO TORRES PERALTA  
DIR. DE CONTABILIDAD E INGRESOS (ELABORÓ)



MUNICIPIO DE TEHUACÁN PUEBLA

INDICADORES DE POSTURA FISCAL  
Del 1 de Enero al 31 de Mayo de 2026  
(Cifras en Pesos)

Concepto	Estimado/ Aprobado	Devengado	Recaudado/ Pagado
I. Ingresos Presupuestarios (I = 1 + 2)	1,216,752,560.89	580,915,396.50	580,835,582.40
1. Ingresos del Gobierno de la Entidad Federativa o Municipio	1,216,752,560.89	580,915,396.50	580,835,582.40
2. Ingresos del Sector Paraestatal o Paramunicipal	0.00	0.00	0.00
II. Egresos Presupuestarios (II = 3 + 4)	1,216,752,560.89	493,635,540.68	479,613,516.93
3. Egresos del Gobierno de la Entidad Federativa o Municipio	1,216,752,560.89	493,635,540.68	479,613,516.93
4. Egresos del Sector Paraestatal o Paramunicipal	0.00	0.00	0.00
III. Balance presupuestario (Superávit o Déficit) (III = I - II)	0.00	87,279,855.82	101,222,065.47

Concepto	Estimado/ Aprobado	Devengado	Recaudado/ Pagado
III. Balance presupuestario (Superávit o Déficit)	0.00	87,279,855.82	101,222,065.47
IV. Intereses, Comisiones y Gastos de la Deuda	0.00	0.00	0.00
V. Balance Primario (Superávit o Déficit) (V = III - IV)	0.00	87,279,855.82	101,222,065.47

Concepto	Estimado/ Aprobado	Devengado	Recaudado/ Pagado
A. Financiamiento	0.00	0.00	0.00
B. Amortización de la deuda	0.00	0.00	0.00
C. Endeudamiento o desendeudamiento (C = A - B)	0.00	0.00	0.00

Bajo protesta de decir verdad declaramos que los Estados Financieros y sus Notas, son fielmente correctos y son responsabilidad del emisor.



PRESIDENCIA MUNICIPAL

AYUNTAMIENTO TEHUACÁN, PUE. 2024-2027  
Saranda Tehuacán  
100.1.5

C. ALEJANDRO BAÑOSO CHAVEZ  
PRESIDENTE MUNICIPAL



SECRETARÍA DEL AYUNTAMIENTO DE TEHUACÁN ADMINISTRACIÓN 2024-2027  
Saranda Tehuacán  
100.1.6

C. RAYMUNDO PÉREZ PEREZMITRE  
SECRETARIO GENERAL

C. ALBERTO LEONARDO FUENTES PACHECO  
TESORERO MUNICIPAL.



GOBIERNO MUNICIPAL Saranda Tehuacán 2024-2027 TESORERÍA MUNICIPAL

C. BONFILIO TORRES PERALTA  
DIR. DE CONTABILIDAD E INGRESOS (ELABORÓ)



GOBIERNO MUNICIPAL 2024-2027 Saranda Tehuacán DIRECCIÓN DE CONTABILIDAD E INGRESOS

200.1.62